

ПАЗАРЕН ПРЕГЛЕД

5/12/2014



Валутни пазари

Единната валута беше сред най-волатилните валути през изтеклата седмица, след като на редовното си заседание ЕЦБ загатна за възможно намаление на лихвите през юни. През последния работен ден еврото се търгуваше близо до най-ниските си нива от месец насам спрямо щатския долар от 1.3745. Цената на златото се понижи с 0.2% до 1,286.40, но бързо възстанови загубите си на фона на ескалиращото напрежение в Украйна. В сутрешната сесия се търгуваше на нива от 1288 – 1300 долара за тройунция. Днес в икономическия календар липсват важни данни. Техническите нива на подкрепа за днес в EUR/USD са 1.3745, 1.3715, 1.3675, а тези на съпротива 1.3780, 1.3805 и 1.3845.

Дългови пазари

В последния ден на седмицата доходността на 10г Трежърита се повиши минимално до 2.63% след по-добрите новини от САЩ и по-доброто представяне на фондовите борси. Доходностите на краткосрочните 2г. Трежърита в същото време се понижиха след коментарите от председателя на ФЕД, че ще продължи да поддържа лихвите ниски. В Европа доходността на 10г Бундове завърши деня с минимално повишение от 1 б.т. до 1.45%. Догодността на португалските ценни книжа се повиши с 8 б.т. въпреки повишението на рейтинга от Moodys.

Пазари на акции

Пазарните сесии завършиха седмицата миксирано. Европейските индекси записаха загуби като немският DAX 30 спадна с 0.3% до 9,581.45, след серия от разочароващи данни за търговията. Френският индекс CAC 40 загуби 0.7% до 4,477.28. Великобританският FTSE 100 спадна с 0.4% до 6,814.57 пункта. В Щатите Dow Jones Industrial Average DJIA записа 32.37 пункта, или 0.2%, до 16,583.34. Nasdaq Composite напредна с 20.37 пункта, или 0.5%, до края на 4,071.87. S & P 500 SPX нарасна с 2.85 пункта, или 0.2%, до 1,878.48 пункта.

Валутни курсове на Райфайзенбанк

Валута	Купува	Продава	БНБ фиксира
EUR	1.950	1.959	1.955830
USD	1.403	1.439	1.419220
CHF	1.583	1.623	1.604980
GBP	2.366	2.424	2.393180
TRY	0.639	0.729	0.682377
DKK	0.258	0.266	0.262035
JPY*100	1.340	1.446	1.395630
NOK	0.236	0.244	0.240363
SEK	0.213	0.22	0.216859
RUB*100	3.890	4.110	4.030400
RON	0.430	0.452	0.441517

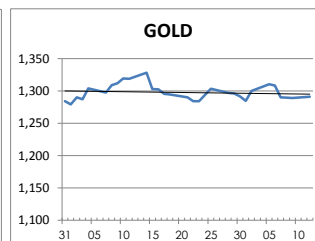
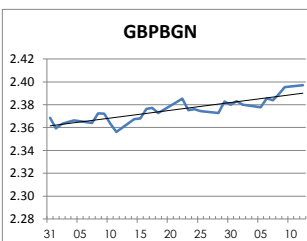
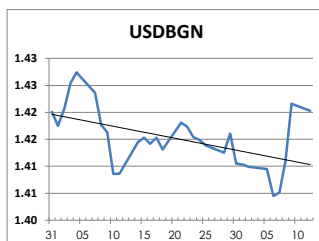
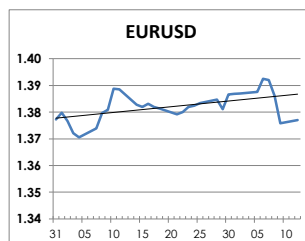
Междубанкови краткосрочни лихви

	Днес	Вчера	Промяна
SOIBOR			
1 месец	0.473	0.463	0.010
3 месеца	0.823	0.973	-0.150
12 месеца	2.785	2.960	-0.175
EURIBOR			
1 месец	0.266	0.262	0.004
3 месеца	0.336	0.338	-0.002
12 месеца	0.606	0.617	-0.011
LIBOR			
1 месец	0.15160	0.15025	0.00135
3 месеца	0.22410	0.22335	0.00075
12 месеца	0.54020	0.54210	-0.00190

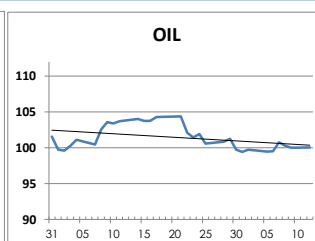
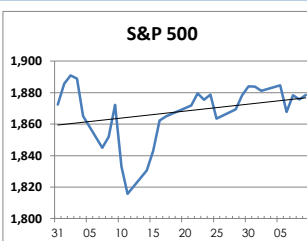
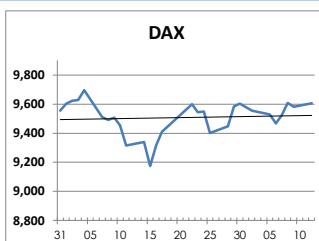
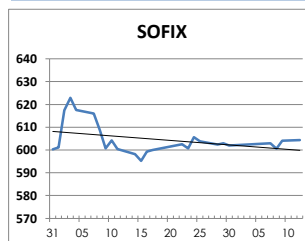
Дългосрочни лихви

	Днес	Вчера	Промяна
България			
Падеж след 2 год.	0.85	0.94	-0.09
Падеж след 5 год.	1.85	1.83	0.02
Падеж след 10 год.	3.18	3.27	-0.09
Германия			
Падеж след 2 год.	0.13	0.13	0.00
Падеж след 5 год.	0.57	0.56	0.01
Падеж след 10 год.	1.46	1.45	0.01
САЩ			
Падеж след 2 год.	0.39	0.38	0.01
Падеж след 5 год.	1.65	1.63	0.02
Падеж след 10 год.	2.64	2.62	0.02

БАЛУТА, ЗЛАТО



АКЦИИ, ПЕТРОЛ



<http://www.rbb.bg/>

Валутни дилъри: + (359 2) 91 985 429, + (359 2) 91 985 453, + (359 2) 91 985 454;
Корпоративно банкиране: + (359 2) 91 985 101.

Настоящият бюлетин е само с информационна цел. Той не представлява предложение или препоръка за покупка или продажба на финансов инструмент, нито е потвърждение на финансова операция. Не претендираме всички пазарни цени, данни и друга информация да са абсолютно пълни или точни. Същите са предмет на промяна без предизвестие. Представените коментари или изказвания не отразяват задължително тези на Райфайзенбанк (България) ЕАД или нейните клонове.