

# ПАЗАРЕН ПРЕГЛЕД

## 6/13/2014



### Валутни пазари

Единната валута се покачи спрямо щатския долар до 1.3567, след публикуваните по-слаби данни за продажбите на дребно в Америка и неочакваното увеличение на подадените молби за помощи в САЩ. Английската лира се представи най-силно, като отбеляза рязко поскъпване спрямо щатския долар от почти 120 пипса до 1.6950. Движението бе провокирано от изказване на гуверньора на английската централна банка Марк Карни за възможно повишение на лихвите много по-скоро отколкото пазарите очакват. Цената на златото се покачи с 6 долара и днес сутринта се търгува в границите от 1,273– 1,275 долара. Днес се очакват следните икономически данни – индекс на потребителските цени за Испания (10:00) и Италия (11:00), ниво на заетост за еврозоната за 1-то тримесечие (12:00), индекс на производствените цени за САЩ (15:30) и индекс на потребителското доверие на Мичиганския университет (16:55). Техническите нива на подкрепа за днес в EUR/USD са 1.3535, 1.3510, 1.3475, а тези на съпротива 1.3575, 1.3600 и 1.3650

### Дългови пазари

Цените на щатските Трежърита се повишиха рязко вчера, подкрепени от напрежението в Ирак, слабите икономически данни и силният аукцион за 30г Трежърита през деня. Доходността на 30г книжа се понижи с 6 б.т. за деня, с колкото се понижи и доходността по бенчмарковите 10г. книжа. В Европа доходността на 2г немски облигации паднаха до 0.03%, най-ниската стойност от една година. Доходностите на периферните облигации на Италия и Испания регистрираха ръст след като и двете страни емитираха облигации.

### Пазари на акции

Четвъртък завърши отрицателно за щатските пазари. S & P 500 за трета поредна сесия загуби от стойността си затваряйки 0.7%, по-ниско до 1,930.12 пункта. Dow Jones Industrial Average загуби 109.69 пункта до 16,734.19. Nasdaq Composite загуби 34.30 пункта, или 0.8% до 4,297.63. В Европа единственият "победител" бе великобританският индекс FTSE 100 с минимално покачване от 0,06% до 6,83045 пункта. Немският DAX 30 загуби 0.11% до 9,938.70 пункта. Френският CAC 40 записа загуба от 0.02% до 4,554.40 пункта.

#### Валутни курсове на Райфайзенбанк

| Валута  | Купува | Продава | БНБ фиксинг |
|---------|--------|---------|-------------|
| EUR     | 1.949  | 1.960   | 1.955830    |
| USD     | 1.424  | 1.463   | 1.433680    |
| CHF     | 1.586  | 1.626   | 1.605110    |
| GBP     | 2.417  | 2.475   | 2.412220    |
| TRY     | 0.636  | 0.726   | 0.685559    |
| DKK     | 0.258  | 0.266   | 0.262102    |
| JPY*100 | 1.362  | 1.468   | 1.399920    |
| NOK     | 0.237  | 0.245   | 0.239994    |
| SEK     | 0.213  | 0.22    | 0.215699    |
| RUB*100 | 4.087  | 4.307   | 4.132060    |
| RON     | 0.434  | 0.456   | 0.445205    |

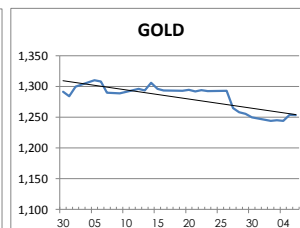
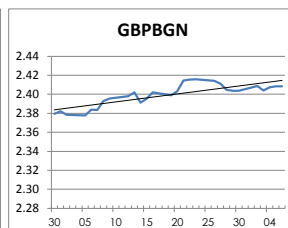
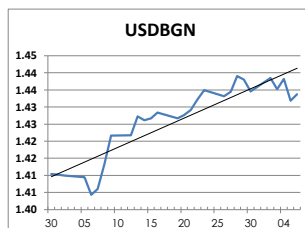
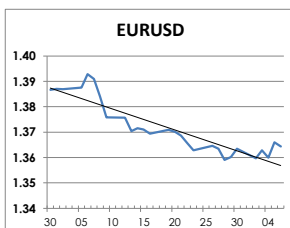
#### Междубанкови краткосрочни лихви

|                | Днес    | Вчера   | Промяна |
|----------------|---------|---------|---------|
| <b>SOFBOR</b>  |         |         |         |
| 1 месец        | 0.443   | 0.449   | -0.006  |
| 3 месеца       | 0.828   | 0.836   | -0.008  |
| 12 месеца      | 2.604   | 2.623   | -0.019  |
| <b>EURIBOR</b> |         |         |         |
| 1 месец        | 0.156   | 0.179   | -0.023  |
| 3 месеца       | 0.242   | 0.258   | -0.016  |
| 12 месеца      | 0.511   | 0.525   | -0.014  |
| <b>LIBOR</b>   |         |         |         |
| 1 месец        | 0.15175 | 0.15125 | 0.00050 |
| 3 месеца       | 0.23060 | 0.22980 | 0.00080 |
| 12 месеца      | 0.54010 | 0.53960 | 0.00050 |

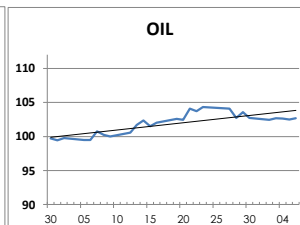
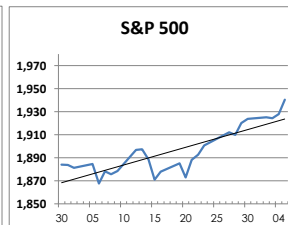
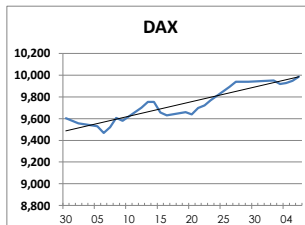
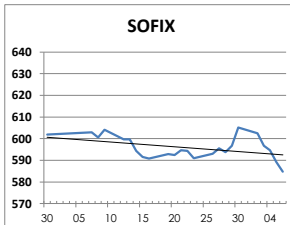
#### Дългосрочни лихви

|                    | Днес | Вчера | Промяна |
|--------------------|------|-------|---------|
| <b>България</b>    |      |       |         |
| Падеж след 2 год.  | 0.93 | 0.84  | 0.09    |
| Падеж след 5 год.  | 1.85 | 1.78  | 0.07    |
| Падеж след 10 год. | 3.15 | 3.13  | 0.02    |
| <b>Германия</b>    |      |       |         |
| Падеж след 2 год.  | 0.03 | 0.03  | 0.00    |
| Падеж след 5 год.  | 0.40 | 0.40  | 0.00    |
| Падеж след 10 год. | 1.37 | 1.39  | -0.02   |
| <b>САЩ</b>         |      |       |         |
| Падеж след 2 год.  | 0.45 | 0.44  | 0.01    |
| Падеж след 5 год.  | 1.69 | 1.68  | 0.01    |
| Падеж след 10 год. | 2.59 | 2.60  | -0.01   |

#### ВАЛУТА, ЗЛАТО



#### АКЦИИ, ПЕТРОЛ



<http://www.rbb.bg/>

Валутни дилъри: + (359 2) 91 985 429, + (359 2) 91 985 453, + (359 2) 91 985 454;  
Корпоративно банкиране: + (359 2) 91 985 101.

Настоящият Бюлетен е само с информационна цел. Той не представлява предложение или препоръка за покупка или продажба на финансов инструмент, нито е потвърждение на финансова операция. Не претендираме всички пазарни цени, данни и друга информация да са абсолютно пълни или точни. Същите са предмет на промяна без предизвестие. Представените коментари или изказвания не отразяват задължително тези на Райфайзенбанк (България) ЕАД или нейните клонове.