

# ПАЗАРЕН ПРЕГЛЕД

## 6/24/2014



### Валутни пазари

Валутната двойка EUR/USD се търгуваше в относително тесен диапазон през вчерашния ден, като дневните стойности варираха в границите 1.3573 – 1.3613. Икономическите данни не успяха да дадат определена насока на пазарите, в предвид разнопосочния си характер. Въпреки това обаче котировките останаха над психологическото ниво EUR/USD 1.3600. Цената на златото продължи да се повишава и днес се търгува около 1 315 – 1 316 долара за тройунция. Сред по-значимите икономически данни за днес са IFO индекса, отчиташ бизнес климата в Германия (11.00 ч.), потребителско доверие и продажби на нови жилища в САЩ (17.00 ч.). Техническите нива за подкрепа за днес са EUR/USD 1.3575, 1.3545, 1.3505, а тези на съпротива 1.3625, 1.3670 и 1.3700.

### Дългови пазари

Държавните ценни книжа на САЩ приключиха в понеделник почти без изменение в цените и доходността като днес щатските десетгодишни книжа са близо до 2.61%, с 1-2 точки по-ниско спрямо предходната сутрин. В Европа немски книжа повишиха цените си и доходността им се понижи като днес дългосрочните немски книжа текущо са близо до 1.32%, с 2-3 точки по-високо спрямо вчера сутринта. В България вчера МФ/БНБ проведеха регулярен аукцион за 50 млн. лева лихвоносни съкровищни облигации със сročност две години и шест месеца. Министерството на финансите не одобри заявените поръчки като постави фокус тази седмица върху срещите с инвеститори в чужбина за емитиране на ДЦК на международните капиталови пазари.

### Пазари на акции

С началото на седмицата търговията не успя да завърши положително както в Европа така и в САЩ. S & P 500 затвори с по-малко от един пункт по-ниско при 1,962.61. DJIA загуби 9.82 пункта, или 0.1%, до 16,937.26. Единствено Nasdaq Composite приключи деня с по-малко от една точка по-високо на 4,368.68 пункта. В Европа FTSE 100 падна с 0.4% до 6,800.56, немският DAX 30 загуби 0.7% до 9,920.92 пункта, а френският индекс CAC 40 се понижи с 0,6% до 4,515.57.

#### Валутни курсове на Райфайзенбанк

Валута	Купува	Продава	БНБ фиксинг
EUR	1.949	1.960	1.955830
USD	1.419	1.458	1.441500
CHF	1.587	1.627	1.604720
GBP	2.420	2.478	2.446620
TRY	0.628	0.718	0.675076
DKK	0.258	0.266	0.262306
JPY*100	1.358	1.464	1.413170
NOK	0.231	0.239	0.240569
SEK	0.212	0.219	0.217174
RUB*100	4.105	4.325	4.144630
RON	0.434	0.456	0.444355

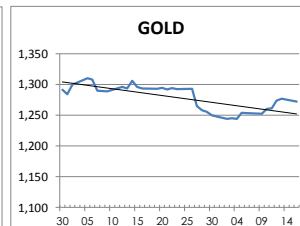
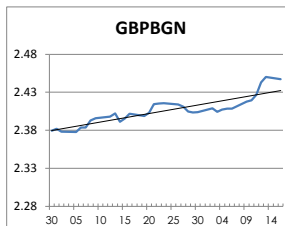
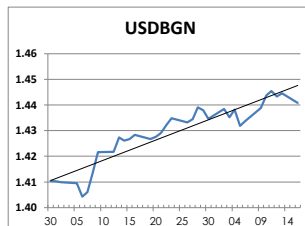
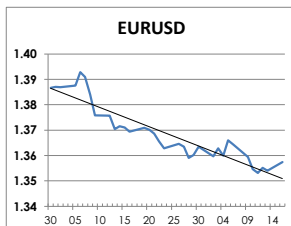
#### Междубанкови краткосрочни лихви

	Днес	Вчера	Промяна
<b>SOFBOR</b>			
1 месец	0.379	0.380	-0.001
3 месеца	0.794	0.799	-0.005
12 месеца	2.600	2.600	0.000
<b>EURIBOR</b>			
1 месец	0.105	0.108	-0.003
3 месеца	0.211	0.212	-0.001
12 месеца	0.489	0.489	0.000
<b>LIBOR</b>			
1 месец	0.15200	0.15400	-0.00200
3 месеца	0.23260	0.23060	0.00200
12 месеца	0.54710	0.54710	0.00000

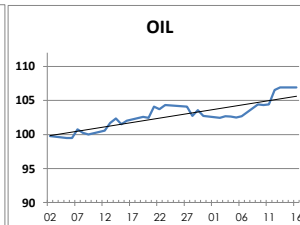
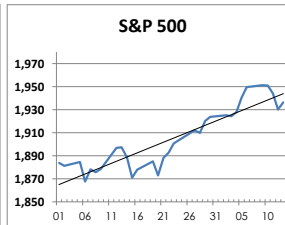
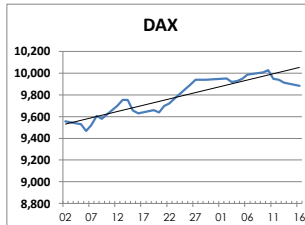
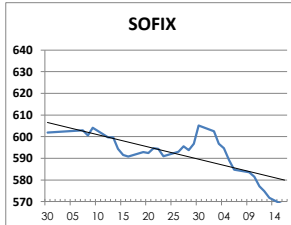
#### Дългосрочни лихви

	Днес	Вчера	Промяна
<b>България</b>			
Падеж след 2 год.	0.93	0.85	0.08
Падеж след 5 год.	1.85	1.78	0.07
Падеж след 10 год.	3.15	3.20	-0.05
<b>Германия</b>			
Падеж след 2 год.	0.03	0.04	-0.01
Падеж след 5 год.	0.39	0.38	0.01
Падеж след 10 год.	1.32	1.32	0.00
<b>САЩ</b>			
Падеж след 2 год.	0.47	0.47	0.00
Падеж след 5 год.	1.70	1.70	0.00
Падеж след 10 год.	2.61	2.63	-0.02

#### ВАЛУТА, ЗЛАТО



#### АКЦИИ, ПЕТРОЛ



<http://www.rbb.bg/>

Валутни дилъри: + (359 2) 91 985 429, + (359 2) 91 985 453, + (359 2) 91 985 454;

Корпоративно банкиране: + (359 2) 91 985 101.

Настоящият Бюлетин е само с информационна цел. Той не представлява предложение или препоръка за покупка или продажба на финансов инструмент, нито е потвърждение на финансова операция. Не претендираме всички пазарни цени, данни и друга информация да са абсолютно пълни или точни. Същите са предмет на промяна без предизвестие. Представените коментари или изказвания не отразяват задължително тези на Райфайзенбанк (България) ЕАД или нейните клонове.