

# ПАЗАРЕН ПРЕГЛЕД

## 9.7.2014



### Валутни пазари

През изминалия ден еврото продължи бавно да възвръща позициите си спрямо американския долар, като достигана дневни най-високи нива от 1.3617. Движението бе породено частично от по-добри данни за Търговския Баланс в Германия (18.8%) срещу предходни данни от (+17,2%). Златото отбеляза незначителен спад през изминалия ден, като завърши търговията на 1319 долара за тройунция. Текущо златото се търгува на нива от 1324,00 долара за тройунция. Икономическият календар днес е слаб на новини, като единствени по-важно се откроява MBA Mortgage Applications за САЩ (14:00ч) и Доклад от заседанието на ФЕД (17-18 Юни) (21:00ч) . EUR/USD към 10:00ч се търгува около 1.3620, като нивата на подкрепа за днес са: 1.3585, 1.3545 и 1.3505, а тези на съпротива: 1.3630, 1.3650 и 1.3705.

### Дългови пазари

Доходността на 10г. Трежърита се понижиха с 5 б.т. вчера до 2.57%. Аукциона за 3г. книга от САЩ беше успешен със сериозен интерес от инвеститорите, т.к. това беше най-високата доходност за подобна срочност от месец май 2011г. Доходностите на 10г. немски бенчмаркови бундове се понижи с 4 б.т. до 1.22% - най-ниската стойност от май 2013г. Доходностите на френските държавни облигации също паднаха до рекордно ниски нива от 1.65%. В очакване на аукциони за държавни облигации от периферните страни, доходностите на Испания и Италия се повишиха.

### Пазари на акции

За втора поредна сесия индексите зад Океана отчетоха понижения на фона на очакванията за корекции в цените на акциите. Най-големи загуби отчете NASDAQ (-1.35%), приключвайки деня на ниво от 4 391.46 пункта. S&P 500 (1 963.71 пункта) и DJIA (16 906.62 пункта) също донесоха разочарования за инвеститорите и се понижиха съответно с 0.70% и 0.69%. Европейските индекси също приключиха сесията на червена територия при доста активна търговия. DAX (9 772.67 пункта) се понижи с 1.35%, CAC 40 (4 342.53 пункта) с 1.44%, а в Обединеното кралство FTSE 100 (6 738.45 пункта) загуби 1.44% от стойността си. В България, индексите приключиха деня разпопосочно на фона няколко по-големи сделки, а SOFIX се понижи с минималните 0.02%

#### Валутни курсове на Райфайзенбанк

| Валута  | Купува | Продава | БНБ фиксинг |
|---------|--------|---------|-------------|
| EUR     | 1.949  | 1.960   | 1.955830    |
| USD     | 1.413  | 1.452   | 1.441500    |
| CHF     | 1.588  | 1.628   | 1.604720    |
| GBP     | 2.429  | 2.487   | 2.446620    |
| TRY     | 0.630  | 0.720   | 0.675076    |
| DKK     | 0.258  | 0.266   | 0.262306    |
| JPY*100 | 1.361  | 1.467   | 1.413170    |
| NOK     | 0.228  | 0.236   | 0.240569    |
| SEK     | 0.207  | 0.214   | 0.217174    |
| RUB*100 | 4.088  | 4.308   | 4.144630    |
| RON     | 0.435  | 0.457   | 0.444355    |

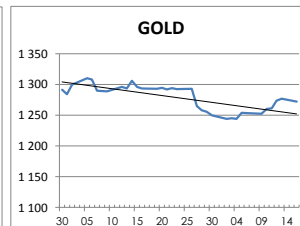
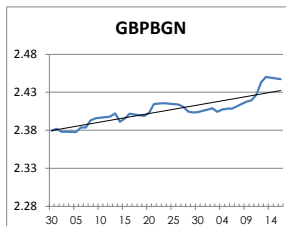
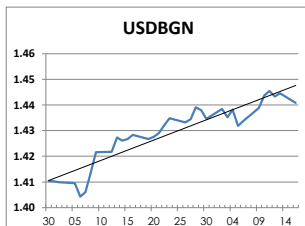
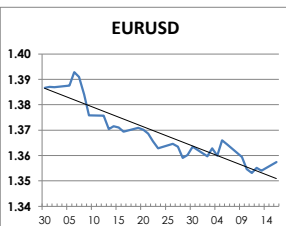
#### Междубанкови краткосрочни лихви

|                | Днес    | Вчера   | Промяна  |
|----------------|---------|---------|----------|
| <b>SOFBOR</b>  |         |         |          |
| 1 месец        | 0.391   | 0.391   | 0.000    |
| 3 месеца       | 0.789   | 0.786   | 0.003    |
| 12 месеца      | 2.573   | 2.573   | 0.000    |
| <b>EURIBOR</b> |         |         |          |
| 1 месец        | 0.096   | 0.097   | -0.001   |
| 3 месеца       | 0.203   | 0.203   | 0.000    |
| 12 месеца      | 0.486   | 0.486   | 0.000    |
| <b>LIBOR</b>   |         |         |          |
| 1 месец        | 0.15250 | 0.15340 | -0.00090 |
| 3 месеца       | 0.23360 | 0.23410 | -0.00050 |
| 12 месеца      | 0.55620 | 0.55620 | 0.00000  |

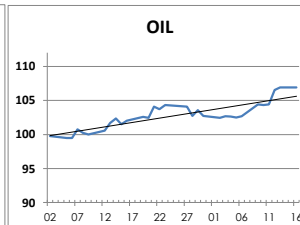
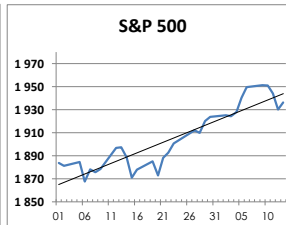
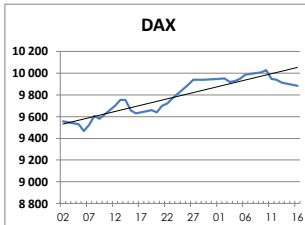
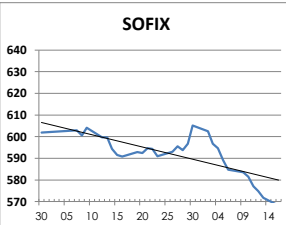
#### Дългосрочни лихви

|                    | Днес | Вчера | Промяна |
|--------------------|------|-------|---------|
| <b>България</b>    |      |       |         |
| Падеж след 2 год.  | 1.20 | 1.18  | 0.02    |
| Падеж след 5 год.  | 2.13 | 2.05  | 0.08    |
| Падеж след 10 год. | 3.25 | 3.25  | 0.00    |
| <b>Германия</b>    |      |       |         |
| Падеж след 2 год.  | 0.02 | 0.01  | 0.01    |
| Падеж след 5 год.  | 0.31 | 0.31  | 0.00    |
| Падеж след 10 год. | 1.22 | 1.22  | 0.00    |
| <b>САЩ</b>         |      |       |         |
| Падеж след 2 год.  | 0.51 | 0.51  | 0.00    |
| Падеж след 5 год.  | 1.71 | 1.69  | 0.02    |
| Падеж след 10 год. | 2.57 | 2.56  | 0.01    |

### ВАЛУТА, ЗЛАТО



### АКЦИИ, ПЕТРОЛ



<http://www.rbb.bg/>

Валутни дилъри: + (359 2) 91 985 429, + (359 2) 91 985 453, + (359 2) 91 985 454;  
Корпоративно банкиране: + (359 2) 91 985 101.

Настоящият Бюлетин е само с информационна цел. Той не представлява предложение или препоръка за покупка или продажба на финансов инструмент, нито е потвърждение на финансова операция. Не претендираме всички пазарни цени, данни и друга информация да са абсолютно пълни или точни. Същите са предмет на промяна без предизвестие. Представените коментари или изказвания не отразяват задължително тези на Райфайзенбанк (България) ЕАД или нейните клонове.