

ПАЗАРЕН ПРЕГЛЕД

17.7.2014



Валутни пазари

Единната валута продължи да се обезценява спрямо щатския долар през вчерашния ден, като се понижи с 50 пипса до 1.3520. Щатският долар бе подкрепен от по-добрите данни за производствена активност, която е нараснала с по-бързи темпове от очакваното, сравнено с последните няколко тримесечия, загатащо за по-трайно възстановяване на щатската икономика. Според публикуваните данни от „Бежовата книга“ на ФЕД, щатската икономика се подобрява с умерено темпо. Бежовата книга представява месечен доклад на американската централна банка за икономическата активност във всяка една от 12-те области на ФЕД. Златото възстанови част от изгубените си позиции и се покачи с 11 долара до 1,303.90. Текущо златото се търгува на нива от 1,307.00 долара за тройунция. Икономически данни, които се очакват днес са хармонизиран индекс на потребителските цени за еврозоната (12:00), молби за помощи при безработица в САЩ (15:30), разрешителни за строеж, начално жилишно строителство (15:30), FED индекс на Филадельфия (17:00). Техническите нива на подкрепа за днес са: 1.3520, 1.3505 и 1.3475, а тези на съпротива: 1.3550, 1.3570 и 1.3610

Дългови пазари

През изминалия ден 10-годишните Трежъри продължиха да се понижават от гледна точка на доходност с 1 б.т. до нива от 2.51%. След коментарите на председателката на Фед Джанет Йелън от вчера спредът между 5 и 30-годишните американски облигации е на най-ниските си нива от 2009 г. насам. Немските Бундове продължават доброто си представяне като от вчера понижават доходността си с около 2 б.т. и достигат до 1.17%. Периферните за еврозоната книжа продължават да се възстановяват след опасенията за банка Espírito Santo. Португалските книжа се търгуват на доходност около 3.70%, непроменени за деня. Испанските и италианските 10-годишни облигации се разменят съответно за 2.65% и 2.81% с минимални изменения за деня.

Пазари на акции

Добрите данни от Великобритания показващи, че все повече хора са намерили работни места, както и икономическия растеж на Китай спомогнаха индексите в Европа да се раздвижат в положителна посока. Във Великобритания FTSE 100 затвори с 1.1% по-високо до 6,784.67, немският индекс DAX 30 натрупа 1.44% до 9859.27, а френският CAC 40 1.48% до 4369.06 пункта. В САЩ сесията също приключи на зелено инвеститорите приеха позитивно отказ на Time Warner да бъде продадена при цена от 80 млрд. долара. S & P 500 % затвори с 8.29 пункта, или 0.4%, по-високо при 1,981.57. Dow Jones Industrial Average добави 77.52 пункта, или 0.5%, до 17,138.20 и Nasdaq Composite натрупа 9.58 пункта, или 0.2%, до 4,425.97.

Валутни курсове на Райфайзенбанк

Валута	Купува	Продава	БНБ фиксинг
EUR	1.949	1.960	1.955830
USD	1.423	1.469	1.441500
CHF	1.589	1.631	1.604720
GBP	2.446	2.510	2.446620
TRY	0.636	0.726	0.675076
DKK	0.258	0.266	0.262306
JPY*100	1.372	1.478	1.413170
NOK	0.229	0.237	0.240569
SEK	0.209	0.216	0.217174
RUB*100	4.050	4.270	4.144630
RON	0.429	0.451	0.444355

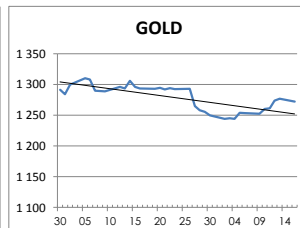
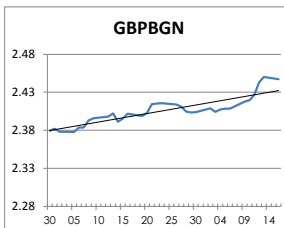
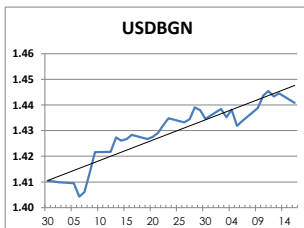
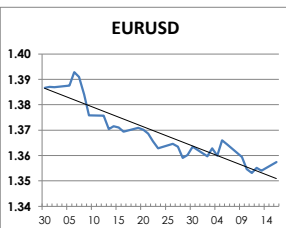
Междубанкови краткосрочни лихви

	Днес	Вчера	Промяна
SOFBOR			
1 месец	0.374	0.375	-0.001
3 месеца	0.746	0.745	0.001
12 месеца	2.466	2.466	0.000
EURIBOR			
1 месец	0.091	0.092	-0.001
3 месеца	0.201	0.202	-0.001
12 месеца	0.486	0.487	-0.001
LIBOR			
1 месец	0.15545	0.15420	0.00125
3 месеца	0.23360	0.23310	0.00050
12 месеца	0.55490	0.55190	0.00300

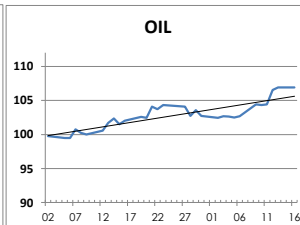
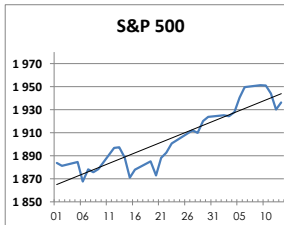
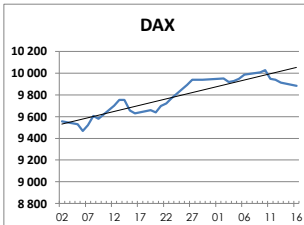
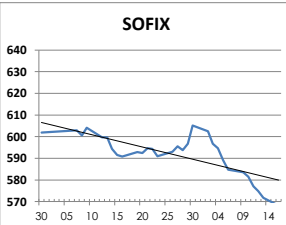
Дългосрочни лихви

	Днес	Вчера	Промяна
България			
Падеж след 2 год.	1.51	1.21	0.30
Падеж след 5 год.	2.30	2.22	0.08
Падеж след 10 год.	3.35	3.34	0.01
Германия			
Падеж след 2 год.	0.02	0.02	0.00
Падеж след 5 год.	0.30	0.31	-0.01
Падеж след 10 год.	1.17	1.19	-0.02
САЩ			
Падеж след 2 год.	0.48	0.49	-0.01
Падеж след 5 год.	1.68	1.69	-0.01
Падеж след 10 год.	2.51	2.53	-0.02

ВАЛУТА, ЗЛАТО



АКЦИИ, ПЕТРОЛ



<http://www.rbb.bg/>

Валутни дилъри: + (359 2) 91 985 429, + (359 2) 91 985 453, + (359 2) 91 985 454;
Корпоративно банкиране: + (359 2) 91 985 101.

Настоящият Бюлетин е само с информационна цел. Той не представлява предложение или препоръка за покупка или продажба на финансов инструмент, нито е потвърждение на финансова операция. Не претендираме всички пазарни цени, данни и друга информация да са абсолютно пълни или точни. Същите са предмет на промяна без предизвестие. Представените коментари или изказвания не отразяват задължително тези на Райфайзенбанк (България) ЕАД или нейните клонове.