

# ПАЗАРЕН ПРЕГЛЕД

## 5.8.2014



### Валутни пазари

През първия ден от седмицата валутната двойка EUR/USD остана в изключително тесен реиндж, консолидирайки около нивото 1.3422. Икономическите данни за Европа не успяха да дадат тласък на пазарите, отчитайки спад в инвеститорското доверие, както и сериозно понижение до нулеви нива при БВП на Германия. Британският паунд отбеляза ръст спрямо лева, като паскълна от 2.4503 до 2.4561 лева за паунд. Златото поевтиня от 1293.67 до 1287.92 долара за тройунция. Текущо се търгува на нива от 1291.70 долара. Икономическият календар днес е богат на данни, като сред по-значимите са: PMI индекс в сферата на услугите за еврозоната (11:00ч.), PMI индекс в сферата на услугите за Великобритания (11:30ч.), продажби на дребно за еврозоната (12:00ч.), доклад червена книга за САЩ (15:55ч.), ISM индекс в сферата на услугите САЩ (17:00ч.). Техническите нива на подкрепа днес са: 1.3405, 1.3375 и 1.3325, а тези на съпротива: 1.3445, 1.3475 и 1.3505.

### Дългови пазари

Пазарите на ДЦК останаха спокойни в понеделник при липсата на важни макроикономически публикации. Напрегнатата геополитическа обстановка в Украйна и Газа продължава да оказва съществена подкрепа на доходностите на безрисковите активи. Трежъритата останаха почти без промяна на нива от 2.49% докато бундовете се търгуваха близо до исторически ниските си доходности от 1.13%. Разрешаването на кризата с португалската банка Banco Espírito Santo (BES) подпомогна португалските 10 г. книжа, които завършиха деня около 3.59%, което е 2 б.т. по-ниско в сравнение с петък.

### Пазари на акции

Основните капиталовите пазари в Европа отчетоха понижения за четвърти пореден ден след спад при някои от значимите компании на Стария континент. Бенчмарк индексът на най-голямата европейска икономика DAX (9 154.14 пункта) загуби 0.61% от стойността си. FTSE 100 (6 677.52 пункта) в Обединеното кралство се понижи с 0.02%, а френският CAC 40 (4 217.22 пункта) добави 0.34%. Зад Океана основните борсови измерители възстановиха част от загубите, реализирани през изминалата седмица. Широкият S&P 500 (1 938.99 пункта) се повиши с 0.72%, а DJIA (16 569.28 пункта) добави 0.46% към стойността. NASDAQ (4 383.89 пункта) също приключи сесията на положителна територия и се повиши с 0.72%. Родните инвеститори не показаха, че движението на международните пазари им влияят и за поредна сесия станахме свидетели на вяла търговия без особени движения. SOFIX (543.22 пункта) се понижи с 0.18%.

#### Валутни курсове на Райфайзенбанк

Валута	Купува	Продава	БНБ фиксинг
EUR	1.949	1.960	1.955830
USD	1.434	1.480	1.441500
CHF	1.586	1.628	1.604720
GBP	2.426	2.490	2.446620
TRY	0.639	0.729	0.675076
DKK	0.258	0.266	0.262306
JPY*100	1.369	1.475	1.413170
NOK	0.229	0.237	0.240569
SEK	0.209	0.216	0.217174
RUB*100	3.962	4.182	4.144630
RON	0.430	0.452	0.444355

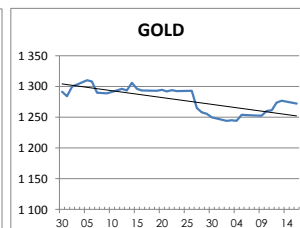
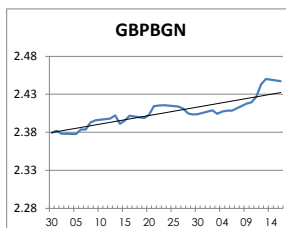
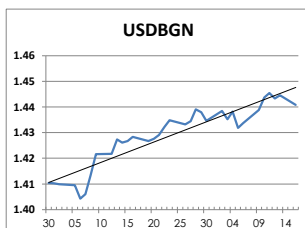
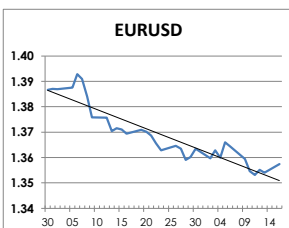
#### Междубанкови краткосрочни лихви

	Днес	Вчера	Промяна
<b>SOFBOR</b>			
1 месец	0.374	0.377	-0.003
3 месеца	0.730	0.737	-0.007
12 месеца	2.337	2.336	0.001
<b>EURIBOR</b>			
1 месец	0.096	0.097	-0.001
3 месеца	0.208	0.208	0.000
12 месеца	0.488	0.489	-0.001
<b>LIBOR</b>			
1 месец	0.15600	0.15600	0.00000
3 месеца	0.23810	0.23910	-0.00100
12 месеца	0.57810	0.57960	-0.00150

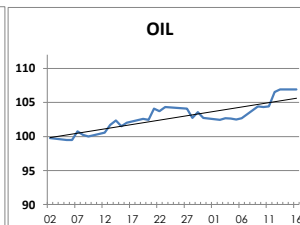
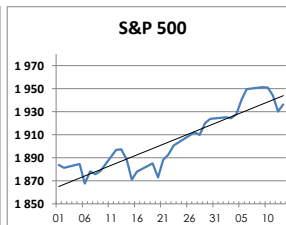
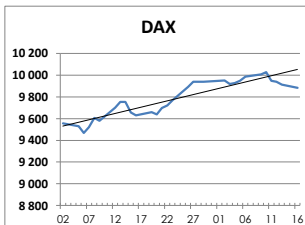
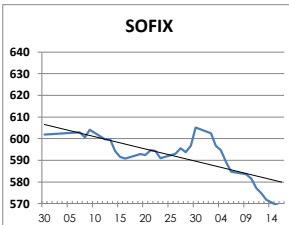
#### Дългосрочни лихви

	Днес	Вчера	Промяна
<b>България</b>			
Падеж след 2 год.	1.56	1.60	-0.04
Падеж след 5 год.	2.27	2.30	-0.03
Падеж след 10 год.	3.35	3.29	0.06
<b>Германия</b>			
Падеж след 2 год.	0.03	0.02	0.01
Падеж след 5 год.	0.31	0.30	0.01
Падеж след 10 год.	1.15	1.13	0.02
<b>САЩ</b>			
Падеж след 2 год.	0.47	0.47	0.00
Падеж след 5 год.	1.66	1.65	0.01
Падеж след 10 год.	2.49	2.48	0.01

#### ВАЛУТА, ЗЛАТО



#### АКЦИИ, ПЕТРОЛ



<http://www.rbb.bg/>

Валутни дилъри: + (359 2) 91 985 429, + (359 2) 91 985 453, + (359 2) 91 985 454;  
Корпоративно банкиране: + (359 2) 91 985 101.

Настоящият Бюлетин е само с информационна цел. Той не представлява предложение или препоръка за покупка или продажба на финансов инструмент, нито е потвърждение на финансова операция. Не претендираме всички пазарни цени, данни и друга информация да са абсолютно пълни или точни. Същите са предмет на промяна без предизвестие. Представените коментари или изказвания не отразяват задължително тези на Райфайзенбанк (България) ЕАД или нейните клонове.