

ПАЗАРЕН ПРЕГЛЕД

7.8.2014



Валутни пазари

Единната валута продължи възходящия си тренд и през вчерашния ден, достигайки нива от EUR/USD 1.3333, спрямо EUR/USD 1.3375 в началото на европейската сесия. Основна причина за волатилността на валутната двойка бе пробив на технически нива. Британският паунд понижи своята стойност от 2.4679 до 2.4623. Златото поскъпна от 1287.50 до 1305.70 долара за тройунция, като към момента се търгува близо до средните месечни нива от 1305.00 долара за тройунция. Икономическият календар днес отбелязва следните важни събития: бюджетен баланс на Швеция (10:30ч.), индустриално и промишлено производство за Норвегия (11:00ч.), решение на Bank of England относно лихвените нива и финансовите стимули (14:00ч.), решение на ЕЦБ относно монетарната политика (14:45ч.), пресконференция на председателя на ЕЦБ (15:30) и молби за помощи при безработица в САЩ (15:30ч.). Техническите нива на подкрепа за курса EUR/USD за днес са: 1.3355, 1.3330 и 1.3295, а тези на съпротива: 1.3390, 1.3420 и 1.3445.

Дългови пазари

Слабите макроикономически данни и негативни развития в геополитическата обстановка в Европа увеличиха апетита за безрискови активи. Трежъритата завършиха деня с доходности около 2.46%, което е поскъпване на книгата с 2 б.т. сравнено с втормник. Бундовете достигнаха ново историческо дъно в доходността като тя се понижи с 6 б.т. и достигна 1.09%, което беше предизвикано от слабите данни за Factory Orders. Експресните данни за италианския БВП показаха, че страната влиза в трета поредна рецесия от суверенната дългова криза насам, което доведе до разпродаване на бечмарковите й облигации до нива от 2.82%. Испанските книжа също поевтиняха, съответно увеличавайки доходността си до нива от 2.60%.

Пазари на акции

Европейските борсови пазари отчетоха най-ниските си нива от три месеца насам в следствие на повишаване на напрежението около Украйна и струпането на руски войски около границата между двете страни и преориентирането на инвеститорите към по-сигурни активи. Водещите индекси във всички 18 западноевропейски страни приключиха деня с понижения. DAX (9 130.04 пункта) и S&P 500 (4 207.14 пункта) загубиха съответно 0.65% и 0.61% от стойността си. Най-значим беше спада в Италия, където местния индекс загуби 2.70% след по-лоши макроикономически данни. На този фон, водещите индекси в САЩ останаха почти без изменения, коригирайки негативното начало на борсовата сесия. S&P 500 достигна ниво от 1 920.24 пункта или само 0.03 пункта по-високо от предходния ден, а DJIA (16 443.34 пункта) добави скромните 0.08%. В България, SOFIX (539.86 пункта) загуби 0.42% на фона на само 300 хил. лв. оборот с акции.

Валутни курсове на Райфайзенбанк

Валута	Купува	Продава	БНБ фиксинг
EUR	1.949	1.960	1.955830
USD	1.438	1.484	1.441500
CHF	1.588	1.630	1.604720
GBP	2.430	2.494	2.446620
TRY	0.631	0.721	0.675076
DKK	0.258	0.266	0.262306
JPY*100	1.373	1.479	1.413170
NOK	0.229	0.237	0.240569
SEK	0.209	0.216	0.217174
RUB*100	3.922	4.142	4.144630
RON	0.429	0.451	0.444355

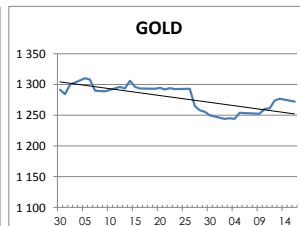
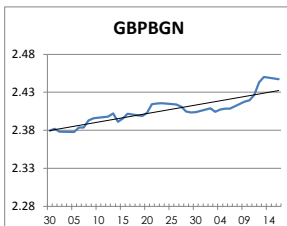
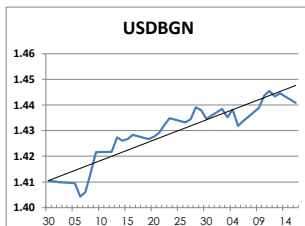
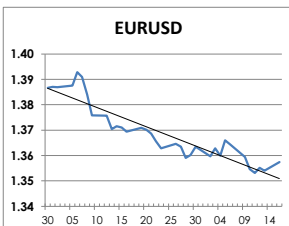
Междубанкови краткосрочни лихви

	Днес	Вчера	Промяна
SOFBOR			
1 месец	0.371	0.373	-0.002
3 месеца	0.720	0.721	-0.001
12 месеца	2.336	2.337	-0.001
EURIBOR			
1 месец	0.096	0.097	-0.001
3 месеца	0.206	0.207	-0.001
12 месеца	0.487	0.488	-0.001
LIBOR			
1 месец	0.15850	0.15690	0.00160
3 месеца	0.23710	0.23710	0.00000
12 месеца	0.56040	0.56210	-0.00170

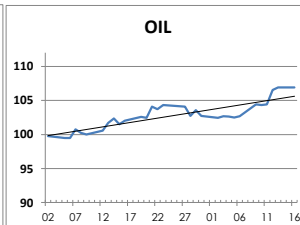
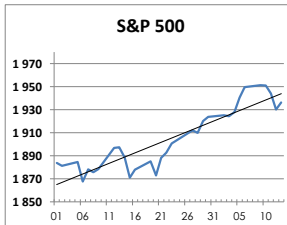
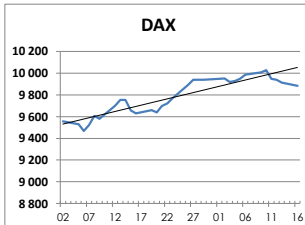
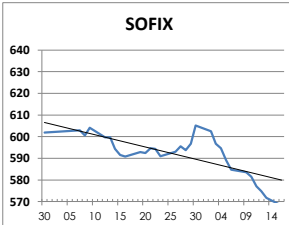
Дългосрочни лихви

	Днес	Вчера	Промяна
България			
Падеж след 2 год.	1.28	1.67	-0.39
Падеж след 5 год.	2.27	2.30	-0.03
Падеж след 10 год.	3.35	3.36	-0.01
Германия			
Падеж след 2 год.	0.00	0.01	-0.01
Падеж след 5 год.	0.26	0.27	-0.01
Падеж след 10 год.	1.09	1.10	-0.01
САЩ			
Падеж след 2 год.	0.45	0.46	-0.01
Падеж след 5 год.	1.64	1.65	-0.01
Падеж след 10 год.	2.45	2.47	-0.02

ВАЛУТА, ЗЛАТО



АКЦИИ, ПЕТРОЛ



<http://www.rbb.bg/>

Валутни дилъри: + (359 2) 91 985 429, + (359 2) 91 985 453, + (359 2) 91 985 454;
Корпоративно банкиране: + (359 2) 91 985 101.

Настоящият Бюлетин е само с информационна цел. Той не представлява предложение или препоръка за покупка или продажба на финансов инструмент, нито е потвърждение на финансова операция. Не претендираме всички пазарни цени, данни и друга информация да са абсолютно пълни или точни. Същите са предмет на промяна без предизвестие. Представените коментари или изказвания не отразяват задължително тези на Райфайзенбанк (България) ЕАД или нейните клонове.