

ПАЗАРЕН ПРЕГЛЕД

15.8.2014



Валутни пазари

В четвъртък кросът EUR/USD се търгуваше в граници между 1.3347 и 1.3406 долара за евро. В края на деня единната валута достигна утвърденото се през последните дни ниво на консолидация около 1.3360. Британският паунд бе в рејндж между 2.4329 и 2.4439 лева за паунд, като в рамките на деня не отбеляза промяна задържайки се на стойност около 2.4415/17 лева за паунд. Златото се разменяше в диапазон от 1308.6/1319.2 долара за тройунция отбелязвайки ръст от 1 долар, като текущите нива за петък сутрин са около 1313 долара за унция. Икономическият календар днес отбелязва следните ключови събития: БВП на Великобритания (11:30ч.), индекс на услугите за Великобритания (11:30ч.), индекс на производствените цени за САЩ (15:30ч.), ФЕД индекс на Ню Йорк (15:30ч.), индустриално производство за САЩ (16:15ч.) и индекс на потребителското доверие за САЩ (16:55ч.). Техническите нива на подкрепа за EUR/USD днес са: 1.3355, 1.3330 и 1.3295, а тези на съпротива: 1.3390, 1.3415 и 1.3475.

Дългови пазари

Лошите макро данни от еврозоната и САЩ подпомогнаха търсенето на безрискови активи поради страховете от по-бавен растеж на световната икономика. Липсата на успокоение в геополитическата обстановка, особено в Украйна, също подкрепя пазарите на ДЦК. Бундовете са само на няколко базисни точки от нивото от 1% като през изминалия ден на няколко пъти се търгуваха там. При липсата на значими публикации в днешния икономически календар се очаква спокоен и доминиран от технически фактори пазар. Трежъритата се търгуваха без особена промяна на нива от 2,40% като бяха слабо повлияни от данните за безработицата в САЩ. Интересна тенденция от последните дни е по-сианото представяне на португалските и испанските книжа в сравнение с италианските ДЦК, под формата на свиване на спредовете си спрямо бундовете. Лошите данни за БВП на Италия бяха прекъснали този тренд за около седмица, но подновяването му е знак, че инвеститорите все пак награждават структурните реформи в Испания и Португалия чрез по-ниски рискови премии.

Пазари на акции

Въпреки по-лошите данни в Европа, показващи забавяне на икономическото възстановяване на Еврозоната, основните борсови индекси на Стария континент отбелязаха ръст. На фона на спекулациите, че ЕЦБ ще продължи с мерките си за подкрепяне на икономиката, DAX (9 225.10 пункта) и S&P 500 (4 205.43 пункта) добавиха съответно 0.29% и 0.25%, заличавайки загубите от началото на деня. FTSE 100 (6 685.26 пункта) във Великобритания се повиши с 0.43%. В САЩ затишието около кризата в Украйна засенчи по-слабите данни за пазара на труда в следствие на което, основните индекси също отчетоха ръст. S&P 500 (1 955.18 пункта) прибави 0.43% към стойността си, а DJIA (16 713.58 пункта) и NASDAQ (4 453.00 пункта) се повишиха с 0.37% и 0.43%.

Валутни курсове на Райфайзенбанк

Валута	Купува	Продава	БНБ фиксинг
EUR	1.949	1.960	1.955830
USD	1.440	1.486	1.441500
CHF	1.593	1.635	1.604720
GBP	2.411	2.475	2.446620
TRY	0.635	0.725	0.675076
DKK	0.258	0.266	0.262306
JPY*100	1.375	1.481	1.413170
NOK	0.234	0.242	0.240569
SEK	0.210	0.217	0.217174
RUB*100	3.960	4.180	4.144630
RON	0.430	0.452	0.444355

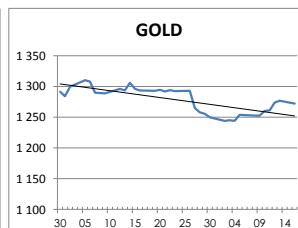
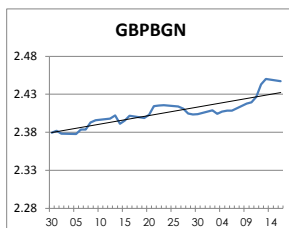
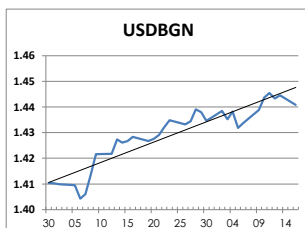
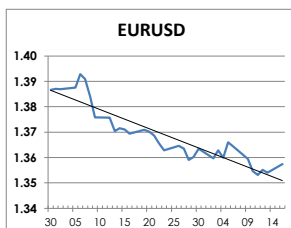
Междубанкови краткосрочни лихви

	Днес	Вчера	Промяна
SOFBOR			
1 месец	0.369	0.367	0.002
3 месеца	0.733	0.723	0.010
12 месеца	2.339	2.336	0.003
EURIBOR			
1 месец	0.089	0.090	-0.001
3 месеца	0.198	0.199	-0.001
12 месеца	0.478	0.479	-0.001
LIBOR			
1 месец	0.15500	0.15600	-0.00100
3 месеца	0.23360	0.23310	0.00050
12 месеца	0.55530	0.55530	0.00000

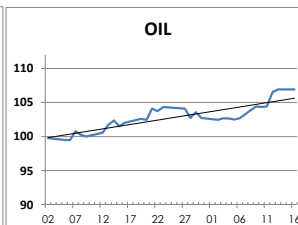
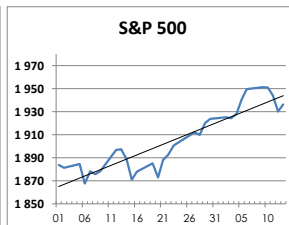
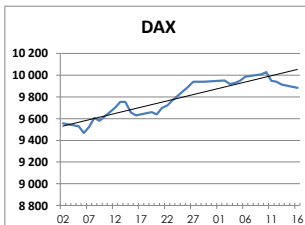
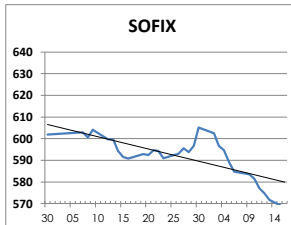
Дългосрочни лихви

	Днес	Вчера	Промяна
България			
Падеж след 2 год.	1.52	1.60	-0.08
Падеж след 5 год.	2.32	2.31	0.01
Падеж след 10 год.	3.35	3.36	-0.01
Германия			
Падеж след 2 год.	0.00	0.00	0.00
Падеж след 5 год.	0.22	0.22	0.00
Падеж след 10 год.	1.01	1.02	-0.01
САЩ			
Падеж след 2 год.	0.42	0.42	0.00
Падеж след 5 год.	1.57	1.57	0.00
Падеж след 10 год.	2.40	2.40	0.00

ВАЛУТА, ЗЛАТО



АКЦИИ, ПЕТРОЛ



<http://www.rbb.bg/>

Валутни дилъри: + (359 2) 91 985 429, + (359 2) 91 985 453, + (359 2) 91 985 454;

Корпоративно банкиране: + (359 2) 91 985 101.

Настоящият Бюлетин е само с информационна цел. Той не представлява предложение или препоръка за покупка или продажба на финансов инструмент, нито е потвърждение на финансова операция. Не претендираме всички пазарни цени, данни и друга информация да са абсолютно пълни или точни. Същите са предмет на промяна без предизвестие. Представените коментари или изказвания не отразяват задължително тези на Райфайзенбанк (България) ЕАД или нейните клонове.