

ПАЗАРЕН ПРЕГЛЕД

21.8.2014



Валутни пазари

Щатската валута поскъпна спрямо основните валути вчера, като към еврото достигна до най-високите си нива от септември насам – 1,3256, в отговор на сериозно нарасналото очакване на пазарните участници, че Федералният резерв на САЩ ще увеличи лихвите следващата година. Това стана ясно от протоколите на приключилата вчера поредна среща на ФЕД. Текущо тази сутрин евро-долар се търгува на нивата на затваряне от вчера - 1,3250/60. След разнопосочна търговия вчера, между 2,4380-2,4550 спрямо лева, текущо днес британският паунд се разменя за около 2,4450/60 лева. Златото регистрира поредна низходяща сесия вчера, като достигна до 1277 долара за тройунция, стартирайки от 1290. Текущо, тази сутрин 1 тройунция се разменя за около 1280 щатски долара. Днес денят е богат на икономически данни – PMI индекс в областта на производството и услугите за Еврозоната (11,00 ч.); британските продажби на дребно (11,30 ч.); молбите за безработни за САЩ (15,30 ч.); данни за продажбите на съществуващи домове в САЩ (17,00 ч.); потребителското доверие за Еврозоната (17,00 ч.). Днес, също така, е и първият ден от ежегодния симпозиум в Джаксън Хоул, като темата на тазгодишното издание е „Динамиката на пазара на труда“. Техническите нива за подкрепа за евро-долар за днес са 1.3245-1.3225-1.3200, а тези на съпротива 1.3275-1.3310-1.3355.

Дългови пазари

Пазарните участници възприеха посланията на Фед като знак за по-ранното затягане на монетарната политика. Това доведе до разпродажба на трезърита до нива от 2,44% или поевтиняване с 4 б.т. Немските книжа не последваха щатския песимизъм и завършиха деня на около 0,99%. През последните дни бундовете се движат в тесен рейндж, което ограничава възможностите за позициониране предвид исторически ниските доходности. Липсата на макроикономически данни от еврозоната ще бъде компенсирано днес с PMI данните за очакванията във валутния съюз, което е вероятно да доведе до по-съществени движения в европейските бечмаркови книги. Периферните ДЦК продължават отличното си представяне като португалските 10 г. книжа се покачват за девети пореден ден и достигат до нива от 3,29%.

Пазари на акции

След два поредни дни на повишения, вчера европейските фондови пазари отчетоха леко отстъпление в очакване на подсказвания от страна на централните банки за вижданията им относно основните лихвени равнища. Немският DAX (9 314.57 пункта) загуби 0.21% от стойността си, докато S&P 500 (4 240.79) и FTSE 100 (6 755.48 пункта) се понижиха съответно с 0,32% и 0,35%. Основните борсови измерители зад Океана трети пореден ден с повишения, след като минутите от заседанието на ФЕД дадоха знак на инвеститорите, че въпреки растежа и политиката на постепенно намаляване на стимулите, централната банка ще продължи да подкрепя икономиката поради нестабилния пазар на труда. S&P 500 (1 986.51 пункта) и DJIA (16 979.13 пункта) добавиха съответно 0,25% и 0,35%, доближавайки се до рекордните си нива. Освен към събитията в Украйна, погледите на инвеститорите в следващите дни ще бъдат насочени към срещата в Jackson Hole, където се очаква председателите на ЕЦБ и ФЕД – Марио Драги и Джанет Йелън, да обявят някои насоки в политиката на централните банки.

Валутни курсове на Райфайзенбанк

Валута	Купува	Продава	БНБ фиксинг
EUR	1.949	1.960	1.955830
USD	1.454	1.500	1.441500
CHF	1.594	1.636	1.604720
GBP	2.414	2.478	2.446620
TRY	0.631	0.721	0.675076
DKK	0.258	0.266	0.262306
JPY*100	1.369	1.475	1.413170
NOK	0.234	0.242	0.240569
SEK	0.210	0.217	0.217174
RUB*100	3.953	4.173	4.144630
RON	0.432	0.454	0.444355

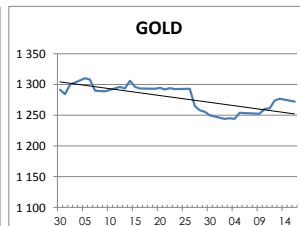
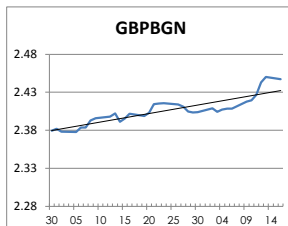
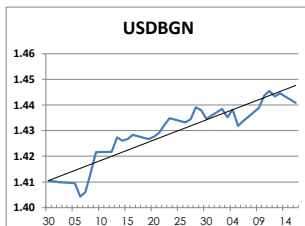
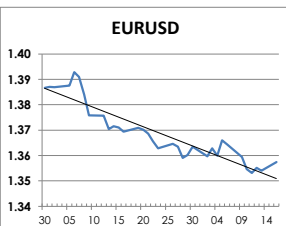
Междубанкови краткосрочни лихви

	Днес	Вчера	Промяна
SOFBOR			
1 месец	0.367	0.369	-0.002
3 месеца	0.726	0.730	-0.004
12 месеца	2.157	2.180	-0.023
EURIBOR			
1 месец	0.084	0.087	-0.003
3 месеца	0.187	0.191	-0.004
12 месеца	0.466	0.469	-0.003
LIBOR			
1 месец	0.15550	0.15550	0.00000
3 месеца	0.23440	0.23210	0.00230
12 месеца	0.55210	0.55110	0.00100

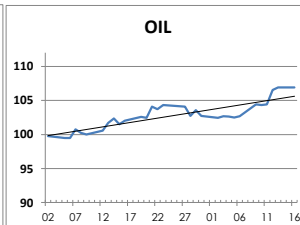
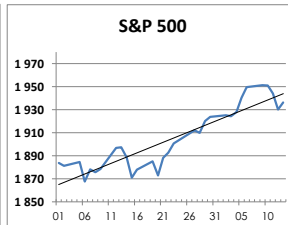
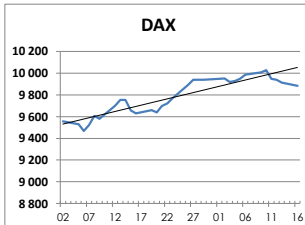
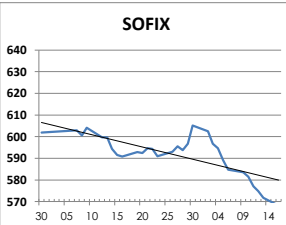
Дългосрочни лихви

	Днес	Вчера	Промяна
България			
Падеж след 2 год.	1.70	1.61	0.09
Падеж след 5 год.	2.40	2.31	0.09
Падеж след 10 год.	3.37	3.30	0.07
Германия			
Падеж след 2 год.	0.00	0.00	0.00
Падеж след 5 год.	0.23	0.22	0.01
Падеж след 10 год.	1.00	0.99	0.01
САЩ			
Падеж след 2 год.	0.47	0.47	0.00
Падеж след 5 год.	1.63	1.63	0.00
Падеж след 10 год.	2.44	2.43	0.01

ВАЛУТА, ЗЛАТО



АКЦИИ, ПЕТРОЛ



<http://www.rbb.bg/>

Валутни дилъри: + (359 2) 91 985 429, + (359 2) 91 985 453, + (359 2) 91 985 454;
Корпоративно банкиране: + (359 2) 91 985 101.

Настоящият Бюлетин е само с информационна цел. Той не представлява предложение или препоръка за покупка или продажба на финансов инструмент, нито е потвърждение на финансова операция. Не претендираме всички пазарни цени, данни и друга информация да са абсолютно пълни или точни. Същите са предмет на промяна без предизвестие. Представените коментари или изказвания не отразяват задължително тези на Райфайзенбанк (България) ЕАД или нейните клонове.