

ПАЗАРЕН ПРЕГЛЕД

26.8.2014



Валутни пазари

Валутната търговия през вчерашния ден остана в относително тесни граници в диапазона 1,3183 – 1,3209. Въпреки това еврото успя да регистрира едногодишно дъно спрямо долара от 1,3180. Коментарите на Марио Драги, относно понижавашите се нива на инфлацията и програмата за количествени улеснения, като ефективна мярка в борбата срещу дефлацията продължиха да дават насока на пазарите. Британската валута днес отново се търгува в близост до нивата от вчера 2,4550 – 2,4570 спрямо лева. Цената на златото бележи ръст, спрямо вчерашните котировки и днес се търгува около 1 286 – 1 288 долара за тройунция. Сред по-значимите данни в икономическия календар днес са: продажби на дребно и потребителски цени в САЩ. Техническите нива за подкрепа за днес са EUR/USD 1,3180, 1,3160 1,3140, а тези на съпротива 1,3230, 1,3245 и 1,3275.

Дългови пазари

Спредът между трежъритата и бундовете се разшири до рекордните 145 б.т. когато вчера немските книжа завършиха с доходност от 0.94%, а американските ДЦК се търгуваха на 2,39%. Разликата в представянето на бенчмарковите книжа се получава от различните подходи на Фед и ЕЦБ относно монетарната политика. Солидното възстановяване в САЩ дава възможност на Федералния резерв да търси изход от неконвенционалните си стимули за икономиката и да повиши лихвените нива. В същото време слабят растеж в еврозоната и ниската инфлация вероятно ще накара ЕЦБ да изкупува активи и да държи лихвите на ниски нива за продължителен период от време. Благоприятните новини за монетарната политика повлияха на търсенето на рискови активи. Италианските ДЦК се търгуваха на 2,42%, а сходните испански ДЦК се разменяха за 2,22% в края на деня.

Пазари на акции

Последната седмица от месец Август стартира ударно за финансовите пазари най-вече заради изявлението на председателя на Европейската централна банка Марио Драги, което предизвика оптимизъм сред инвеститорите. В щатите Dow Jones Industrial Average се покачи с 75.65 пункта, или 0.4%, до 17,076.87, Nasdaq Composite COMP скочи с 18.80 пункта, или 0.4% и завърши на 4,557.35, като отбеляза най-високото си ниво на затваряне от 31 март 2000 г. S & P 500 придоби 9.52 пункта или 0.5% до 1,997.92 с рекорд за деня от 2,001.95 пункта. Сред европейските индекси FTSE 100 завърши с понижение в стойността си от 2.41 пункта до 6,775.25 тласкан главно от миньорските компании. В Германия DAX се покачи с 170.97 пункта или 1.83% до 9510.14, а френският CAC 40 записа възход от 2.10% или 89.31 пункта до 4342.11.

Валутни курсове на Райфайзенбанк

Валута	Купува	Продава	БНБ фиксинг
EUR	1.949	1.960	1.955830
USD	1.458	1.504	1.441500
CHF	1.599	1.641	1.604720
GBP	2.426	2.490	2.446620
TRY	0.635	0.725	0.675076
DKK	0.258	0.266	0.262306
JPY*100	1.373	1.479	1.413170
NOK	0.236	0.244	0.240569
SEK	0.211	0.218	0.217174
RUB*100	3.989	4.209	4.144630
RON	0.433	0.455	0.444355

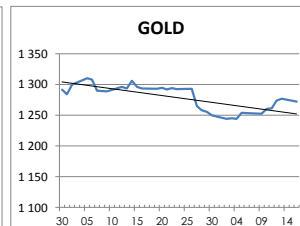
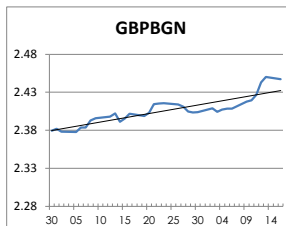
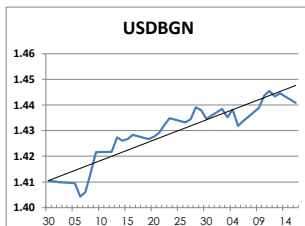
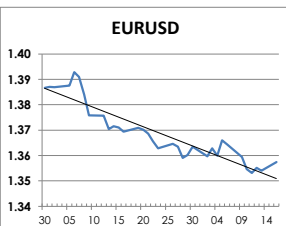
Междубанкови краткосрочни лихви

	Днес	Вчера	Промяна
SOFBOR			
1 месец	0.364	0.366	-0.002
3 месеца	0.716	0.720	-0.004
12 месеца	2.119	2.123	-0.004
EURIBOR			
1 месец	0.074	0.079	-0.005
3 месеца	0.175	0.183	-0.008
12 месеца	0.448	0.463	-0.015
LIBOR			
1 месец	0.15500	0.15500	0.00000
3 месеца	0.23840	0.23490	0.00350
12 месеца	0.56560	0.56460	0.00100

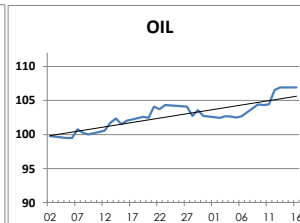
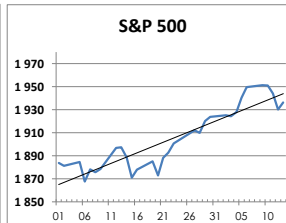
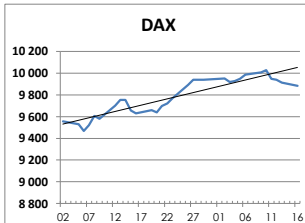
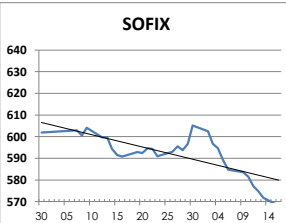
Дългосрочни лихви

	Днес	Вчера	Промяна
България			
Падеж след 2 год.	1.55	1.61	-0.06
Падеж след 5 год.	2.25	2.26	-0.01
Падеж след 10 год.	3.32	3.32	0.00
Германия			
Падеж след 2 год.	-0.02	-0.04	0.02
Падеж след 5 год.	0.19	0.18	0.01
Падеж след 10 год.	0.94	0.95	-0.01
САЩ			
Падеж след 2 год.	0.50	0.50	0.00
Падеж след 5 год.	1.65	1.67	-0.02
Падеж след 10 год.	2.38	2.38	0.00

ВАЛУТА, ЗЛАТО



АКЦИИ, ПЕТРОЛ



<http://www.rbb.bg/>

Валутни дилъри: + (359 2) 91 985 429, + (359 2) 91 985 453, + (359 2) 91 985 454;
Корпоративно банкиране: + (359 2) 91 985 101.

Настоящият Бюлетин е само с информационна цел. Той не представлява предложение или препоръка за покупка или продажба на финансов инструмент, нито е потвърждение на финансова операция. Не претендираме всички пазарни цени, данни и друга информация да са абсолютно пълни или точни. Същите са предмет на промяна без предизвестие. Представените коментари или изказвания не отразяват задължително тези на Райфайзенбанк (България) ЕАД или нейните клонове.