

ПАЗАРЕН ПРЕГЛЕД

11.9.2014



Валутни пазари

Еврото регистрира незначително понижение спрямо долара в сряда. Сесията в сряда бе отворена на цена от 1.2936, а края бе сложен 20 пипса по-надолу на 1.2916. В началото тренда бе неутрален, но около обяд еврото изгуби позиции като най-ниска стойност бе достигната при 1.2882. Тази сутрин EURUSD отвори на нива 1,2916 долара за евро. Днес валутните пазари са в очакване на: крайният CPI в Германия, (09:00 ч.), френският CPI (09:45 ч.), месечният бюлетин на ЕЦБ, (11:00 ч.), молбите за безработицата в САЩ (15:30 ч), бюджетният дефицит на САЩ (21:00 ч). На този фон GBP/BGN се търгува на цена 2.4530 лева за паунд, а златото се разменяше за 1248 долара за унция. Нивата на подкрепа за евро-долар за днес са 1.2885; 1.2865; 1.2835, а на съпротива 1.2930; 1.2960; 1.2990.

Дългови пазари

Вчерашният аукцион на бенчмаркови Трежърита бе посрещнат с голям интерес от страна на инвеститорите като книгата бяха пласирани на доходност от 2,535%. По този начин се потвърждава сравнителната стойност на американския дълг от гледна точка на доходност в сравнение с други безрискови книжа като германски и японски облигации. В еврозоната продължи корективното движение, в резултат на което лихвените нива се отласнаха от рекордно ниските си стойности. При липсата на нови данни за икономиката и несигурността около сепаратистките настроения в Катоуния и Шотландия, обаче днешното начало на сесията навежда на мисълта, че лихвите може да прекъснат покачването си. Германският Бунд достигна доходности от 1,03% през вчерашната сесия, но затвори около 3 б.т. по-ниско. Най-големият губещ от изминалия ден бе доскорошният първенец Испания чиито книжа се покачиха до нива от 2,27% или 7 б.т. изменение на дневна база. Италианският дълг затвори сесията около 2,39%.

Пазари на акции

Основните западноевропейски борсови индекси приключиха вчерашния ден почти без изменения, игнорирайки новините за подобряване на ситуацията в Украйна. В Германия, DAX (9 700.17 пункта) загуби 0.11% от стойността си, а френският CAC 40 (4 450.79 пункта) се понижи с 0.04%. FTSE 100 (6 830.11 пункта) се повиши с 0.02% въпреки полемиките около референдума в Шотландия. В САЩ технологичните акции и по-специално Apple (+3.1%) поведоха местните индекси. NASDAQ (4 586.52 пункта) възстанови голяма част от загубите реализирани във вторник и се повиши с 0.75%. Широкият S&P 500 (1 995.69 пункта) и индустриалния DJIA (17 068.71) също успяха да повишат стойността си съответно с 0.36% и 0.32%. Родният SOFIX (549.02 пункта) добави 0.44% на фона на голяма сделка с акциите на Софарма АД и активна търговия с ПИБ АД и Адванс Терафонд АДСИЦ.

Валутни курсове на Райфайзенбанк

Валута	Купува	Продава	БНБ фиксинг
EUR	1.949	1.960	1.955830
USD	1.492	1.541	1.441500
CHF	1.594	1.640	1.604720
GBP	2.422	2.491	2.446620
TRY	0.644	0.734	0.675076
DKK	0.259	0.267	0.262306
JPY*100	1.364	1.470	1.413170
NOK	0.234	0.242	0.240569
SEK	0.210	0.217	0.217174
RUB*100	3.956	4.176	4.144630
RON	0.431	0.453	0.444355

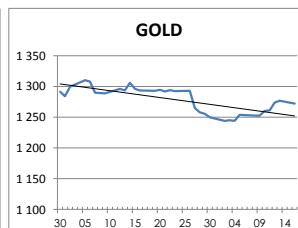
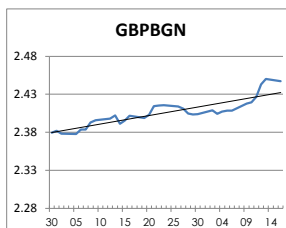
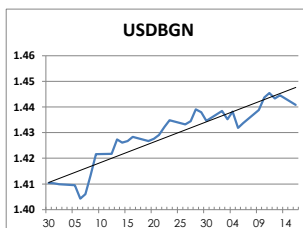
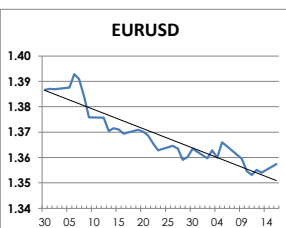
Междубанкови краткосрочни лихви

	Днес	Вчера	Промяна
SOFBOR			
1 месец	0.364	0.360	0.004
3 месеца	0.706	0.703	0.003
12 месеца	2.213	2.211	0.002
EURIBOR			
1 месец	0.010	0.010	0.000
3 месеца	0.087	0.089	-0.002
12 месеца	0.357	0.360	-0.003
LIBOR			
1 месец	0.15350	0.15350	0.00000
3 месеца	0.23460	0.23360	0.00100
12 месеца	0.57370	0.56260	0.01110

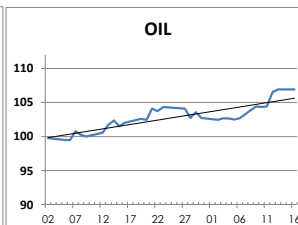
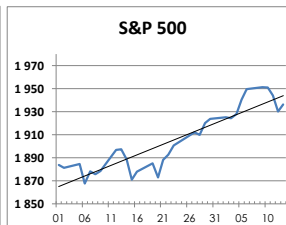
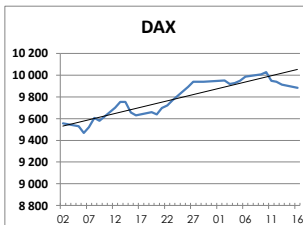
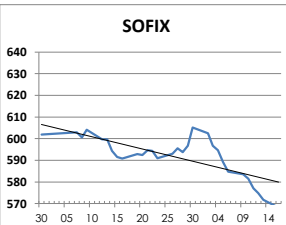
Дългосрочни лихви

	Днес	Вчера	Промяна
България			
Падеж след 2 год.	1.28	1.38	-0.10
Падеж след 5 год.	2.07	2.10	-0.03
Падеж след 10 год.	3.27	3.21	0.06
Германия			
Падеж след 2 год.	-0.08	-0.07	-0.01
Падеж след 5 год.	0.20	0.22	-0.02
Падеж след 10 год.	1.02	1.05	-0.03
САЩ			
Падеж след 2 год.	0.55	0.57	-0.02
Падеж след 5 год.	1.76	1.79	-0.03
Падеж след 10 год.	2.51	2.54	-0.03

ВАЛУТА, ЗЛАТО



АКЦИИ, ПЕТРОЛ



<http://www.rbb.bg/>

Валутни дилъри: + (359 2) 91 985 429, + (359 2) 91 985 453, + (359 2) 91 985 454;

Корпоративно банкиране: + (359 2) 91 985 101.

Настоящият Бюлетин е само с информационна цел. Той не представлява предложение или препоръка за покупка или продажба на финансов инструмент, нито е потвърждение на финансова операция. Не претендираме всички пазарни цени, данни и друга информация да са абсолютно пълни или точни. Същите са предмет на промяна без предизвестие. Представените коментари или изказвания не отразяват задължително тези на Райфайзенбанк (България) ЕАД или нейните клонове.