

# ПАЗАРЕН ПРЕГЛЕД

## 12.9.2014



### Валутни пазари

Неутрална търговия регистрира еврото спрямо щатския долар в четвъртък. Цената на отваряне и затваряне на сесията в четвъртък бе една и съща – 1.2916 като най-ниската стойност за деня беше 1.2897, а най-високата 1.2952. Тази сутрин EURUSD стартира търговията на цена 1.2924 долара за евро. Днес валутните пазари са с фокус: заетостта в Еврозоната (12:00 ч.), продажбите на дребно в САЩ (12:30 ч), потребителското доверие на Университета в Мичиган (16:55). На този фон GBP/BGN този сутрин се търгуваше на цена 2,4590 лева за паунд, а златото на цена 1238 долара за унция. Нивата на подкрепа за евро-долар за днес са 1.2915; 1.2885; 1.2865, а на съпротива 1.2955; 1.2985; 1.3015.

### Дългови пазари

Трежъритата поскъпнаха за първи път от шест дни насам поради подготовката на въздушни удари в Близкия Изток. Бенчмарковите десет годишни книжа се понижиха с 1 б.т. до ниво от 2,53% след като поевтиняха с 15 б.т. през последните пет сесии. Аукционът на 13 млрд. долара тридесет годишни облигации излезе по-силно от очакваното с доходност от 3,24% и приличен интерес от страна на инвеститорите. Вчерашните макро данни също допринесоха за силното представяне на безрисковите активи с второ по ред разочарование от страна на трудовия пазар в САЩ. Нужно е да се уточни, че данните за безработицата традиционно са по-волатилни през лятото и само една по-дълга серия от разочароващи данни ще бъде взета под внимание от страна на опитните инвеститори. Вчера в съобщение на рейтинговата агенция Фич стана ясно, че инвеститорите са по-оптимистични относно периферните за еврозоната страни като Испания и Италия от колкото предполага фундаменталната картина. Испанските книжа продължават корекцията си до ниво от 2,34%, докато ДЦК на Италия се търгуват около 2,47%. Бундовете продължиха да поевтиняват до 1,04%, което е изменение от 4 б.т. на дневна база.

### Пазари на акции

При липсата на значими икономически новини от Еврозоната и на фона на предстоящите нови икономически санкции срещу Русия, основните европейски индекси се понижиха за пети пореден ден. DAX (9 691.28 пункта) се отчете спад от 0,09%, а CAC 40 (4 440.90 пункта) загуби 0,22%. Нарастващото напрежение около референдума в Шотландия се отрази негативно на FTSE 100 (6 799.62 пункта) който отстъпи с 0,45%. След по-лоши от очакваното данни за молбите за безработица в САЩ, основните индекси зад Океана не можаха да намерят ясно посока през целия ден. S&P 500 (1 997.45 пункта) и NADAQ (4 591.81 пункта) успяха да заличат загубите от началото на сесията и приключиха деня с ръст от съответно 0,09% и 0,12%, докато DJIA (17 049.00 пункта) отчете спад от 0,12%. Днес очакваме данни за продажбите на дребно от САЩ и индекса на потребителското доверие на Университета в Мичиган които могат да донесат положителен импулс на фондовите пазари. Родният бенчмарк SOFIX (555.18 пункта) се повиши с 0,68% в рамките на деня. Търговията се извършваше при по-ниски обороти спрямо предходните дни и главно с акциите на компаниите от групата на Химимпорт АД и Софарма АД.

#### Валутни курсове на Райфайзенбанк

Валута	Купува	Продава	БНБ фиксинг
EUR	1.949	1.960	1.955830
USD	1.490	1.539	1.441500
CHF	1.595	1.641	1.604720
GBP	2.424	2.493	2.446620
TRY	0.641	0.731	0.675076
DKK	0.259	0.267	0.262306
JPY*100	1.358	1.464	1.413170
NOK	0.233	0.241	0.240569
SEK	0.209	0.216	0.217174
RUB*100	3.922	4.142	4.144630
RON	0.432	0.454	0.444355

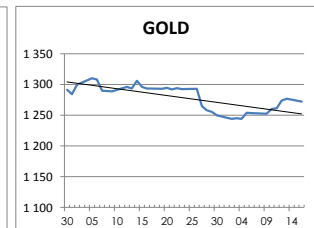
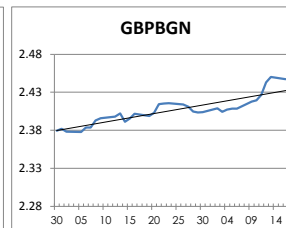
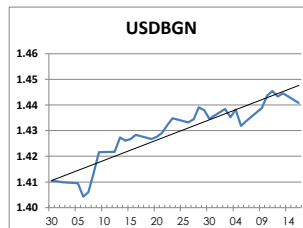
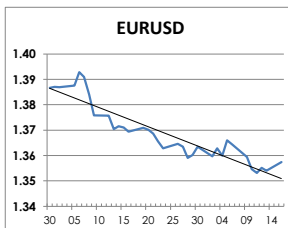
#### Междубанкови краткосрочни лихви

	Днес	Вчера	Промяна
<b>SOFBOR</b>			
1 месец	0.360	0.364	-0.004
3 месеца	0.699	0.706	-0.007
12 месеца	2.210	2.213	-0.003
<b>EURIBOR</b>			
1 месец	0.007	0.010	-0.003
3 месеца	0.084	0.087	-0.003
12 месеца	0.352	0.357	-0.005
<b>LIBOR</b>			
1 месец	0.15350	0.15350	0.00000
3 месеца	0.23460	0.23460	0.00000
12 месеца	0.58070	0.57370	0.00700

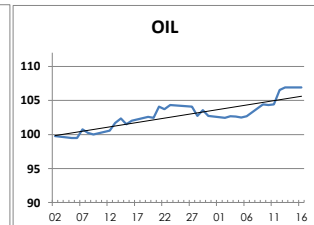
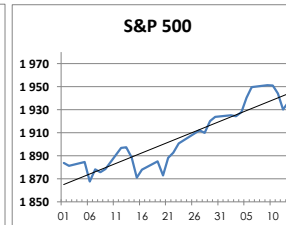
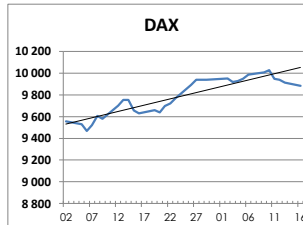
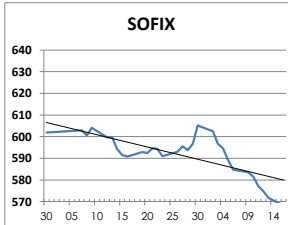
#### Дългосрочни лихви

	Днес	Вчера	Промяна
<b>България</b>			
Падеж след 2 год.	1.30	1.36	-0.06
Падеж след 5 год.	2.00	2.09	-0.09
Падеж след 10 год.	3.17	3.18	-0.01
<b>Германия</b>			
Падеж след 2 год.	-0.07	-0.08	0.01
Падеж след 5 год.	0.22	0.21	0.01
Падеж след 10 год.	1.06	1.04	0.02
<b>САЩ</b>			
Падеж след 2 год.	0.57	0.56	0.01
Падеж след 5 год.	1.79	1.79	0.00
Падеж след 10 год.	2.56	2.55	0.01

#### ВАЛУТА, ЗЛАТО



#### АКЦИИ, ПЕТРОЛ



<http://www.rbb.bg/>

Валутни дилъри: + (359 2) 91 985 429, + (359 2) 91 985 453, + (359 2) 91 985 454;  
Корпоративно банкиране: + (359 2) 91 985 101.

Настоящият Бюлетин е само с информационна цел. Той не представлява предложение или препоръка за покупка или продажба на финансов инструмент, нито е потвърждение на финансова операция. Не претендираме всички пазарни цени, данни и друга информация да са абсолютно пълни или точни. Същите са предмет на промяна без предизвестие. Представените коментари или изказвания не отразяват задължително тези на Райфайзенбанк (България) ЕАД или нейните клонове.