

# ПАЗАРЕН ПРЕГЛЕД

## 15.9.2014



### Валутни пазари

Еврото продължи своята консолидация в Петък, като достигна най-високи нива от 1,2979 и затвори съответно на 1,2963. Движението бе подкрепено от по-добри данни за индустриалното производство в Еврозоната (2.2% спрямо очаквания за 1.4%). Златото отбеляза спад от 12 долара през изминалия ден, като завърши търговията на 1 228 долара за тройунция. Текущо златото се търгува на нива от 1235.00 долара за тройунция. Икономическият календар днес е беден на данни, като отбелязва следните събития: търговски баланс за еврозоната (12:00ч.) и индекс на Индустриалното производство за САЩ (16:15ч.). Техническите нива на подкрепа за EUR/USD днес са: 1.2935, 1.2910 и 1.2865, а тези на съпротива: 1.2980, 1.3000 и 1.3055.

### Дългови пазари

Спекулации, че Фед може да промени езика на изявленията си станаха причина Трежъритата да поевтинее от гледна точка на цена. Пазарните участници отразяват очакванията си, че централната банка ще повиши лихвените си нива до юли месец догодина. Бенчмарковите книжа повишиха доходността си до 2,58% или изменението от 4 б.т. на дневна база. Бундовете продължават корекцията си до 1,08% като изменението на доходността в последните седмици достигна до около 14 б.т. Италянските десет годишни книжа се разменяха на нива от 2,48%, докато аналогичните испански книжа се търгуваха около 2,36%. Предстоящата седмица съдържа няколко събития, като референдумата в Шотландия и изявлението на FOMC, които могат да окажат значително влияние на облигационните пазари.

### Пазари на акции

Седмичата завърши със загуби за едни и незначителни печалби за други. В САЩ S & P 500 затвори с 12 пункта или 0,6% по-ниско от 1.985,55, DJIA спадна с 61.49 пункта или 0,4% до 16.987,51, а Nasdaq Composite падна с 24 пункта или 0,5%, до 4.567,60. В Европа FTSE добави 0,1% до 6.806,96, немският DAX загуби 40,15 пункта или 0,41% до 9654,13, а френският CAC 40 беше също печеливш макар и с малко 0,02% до 4441,20. С не много активна търговия и понижение за Софикс от 0,73% до 551,91 завърши седмицата за българската фондова борса.

#### Валутни курсове на Райфайзенбанк

Валута	Купува	Продава	БНБ фиксинг
EUR	1.949	1.960	1.955830
USD	1.486	1.535	1.512510
CHF	1.593	1.639	1.617860
GBP	2.418	2.487	2.455220
TRY	0.635	0.725	0.686088
DKK	0.259	0.267	0.262750
JPY*100	1.354	1.460	1.409910
NOK	0.233	0.241	0.237344
SEK	0.208	0.215	0.211881
RUB*100	3.876	4.096	3.991210
RON	0.431	0.453	0.442015

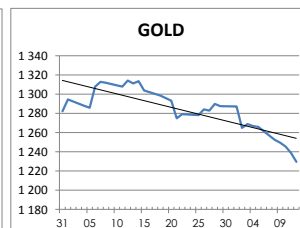
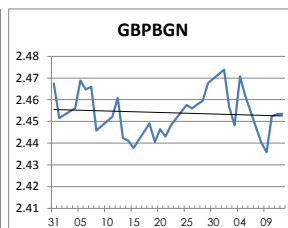
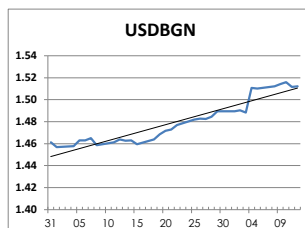
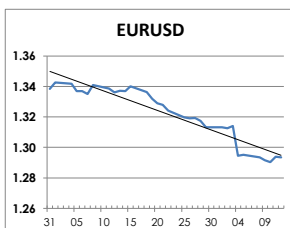
#### Междубанкови краткосрочни лихви

	Днес	Вчера	Промяна
<b>SOFBOR</b>			
1 месец	0,364	0,360	0,004
3 месеца	0,700	0,699	0,001
12 месеца	2,213	2,210	0,003
<b>EURIBOR</b>			
1 месец	0,006	0,007	-0,001
3 месеца	0,082	0,084	-0,002
12 месеца	0,349	0,352	-0,003
<b>LIBOR</b>			
1 месец	0,15360	0,15360	0,00000
3 месеца	0,23460	0,23410	0,00050
12 месеца	0,58620	0,58220	0,00400

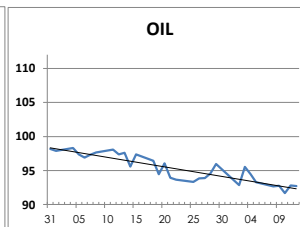
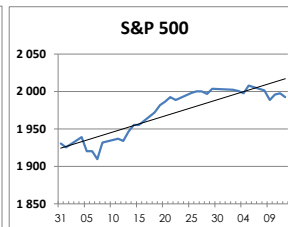
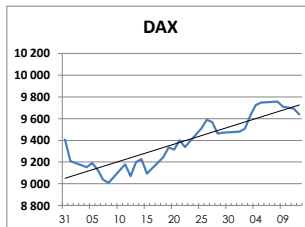
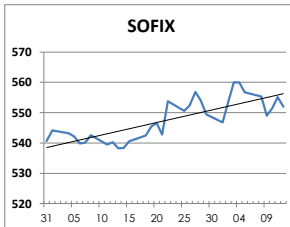
#### Дългосрочни лихви

	Днес	Вчера	Промяна
<b>България</b>			
Падеж след 2 год.	1,14	1,35	-0,21
Падеж след 5 год.	2,00	2,09	-0,09
Падеж след 10 год.	3,17	3,20	-0,03
<b>Германия</b>			
Падеж след 2 год.	-0,07	-0,06	-0,01
Падеж след 5 год.	0,24	0,24	0,00
Падеж след 10 год.	1,08	1,08	0,00
<b>САЩ</b>			
Падеж след 2 год.	0,56	0,56	0,00
Падеж след 5 год.	1,82	1,82	0,00
Падеж след 10 год.	2,61	2,61	0,00

#### ВАЛУТА, ЗЛАТО



#### АКЦИИ, ПЕТРОЛ



<http://www.rbb.bg/>

Валутни дилъри: + (359 2) 91 985 429, + (359 2) 91 985 453, + (359 2) 91 985 454;  
Корпоративно банкиране: + (359 2) 91 985 101.

Настоящият Бюлетин е само с информационна цел. Той не представлява предложение или препоръка за покупка или продажба на финансов инструмент, нито е потвърждение на финансова операция. Не претендираме всички пазарни цени, данни и друга информация да са абсолютно пълни или точни. Същите са предмет на промяна без предизвестие. Представените коментари или изказвания не отразяват задължително тези на Райфайзенбанк (България) ЕАД или нейните клонове.