

ПАЗАРЕН ПРЕГЛЕД

23.9.2014



Валутни пазари

Щатската валута запази високите си нива спрямо еврото през изминалите дни, като в понеделник валутната двойка достигна най-ниски стойности от 1.2816. През изминалия ден Златото реализира ръст от 2 долара за тройунция, като текущо се търгува на нива от 1217 долара за тройунция. По-важни данни от икономическия календар за днес са Markit PMI индекс на производство и на услуги за Франция, Германия и Еврозоната (съответно в 10,00 ч., 10,30 ч. и 11,00 ч.); както и Markit PMI индекс на производство (16,45 ч.) и Richmond Fed индекс на производство за САЩ (17,00 ч.). Техническите нива за подкрепа за евро-долар за днес са 1.2815-1.2795-1.2770, а тези на съпротива 1.2865-1.2900-1.2935.

Дългови пазари

Поредичата слаби икономически индикации от Китай както и спекулации, че ЕЦБ ще пристъпи към т.нар. "количествено улеснение" или QE, допринесоха за силното представяне на европейските ДЦК. Бундовете приключиха вчерашната търговия около 1,01% след като в петъка отвориха около 1,08% или промяна от 7 б.т. от края на миналата седмица. Moody's запази инвестиционния рейтинг на Франция в петъка след като някои анализатори изразиха мнение, че той може да бъде понижен заради липсата на растеж и дисбаланси в икономиката. Доходностите по френските книжа достигнаха 1,36%, което е понижение с 3 б.т. от петък. Испанските книжа се търгуват около 2,20%, докато аналогичните италиански ДЦК носят около 2,38% доходност до падеж. Трежъритата също коректират понижавайки се до нива от 2,56% или 2 б.т. на дневна база.

Пазари на акции

Със загуби за основните индекси стартира седмицата, както в Европа така и зад океана. В щатите суета около спада на цените на суровините и опасения за растежа на световната икономика предизвикаха разпродажби на Wall Street и така S & P 500 затвори 16.11 пункта надолу или 0.8% до 1,994.29. Dow Jones Industrial Average спадна с 107.06 пункта или 0.6% до 17,172.68, а Nasdaq Composite записа загуба от 52,10 пункта или 1,1% до 4,527.69. Немският DAX падна с 0.5% до 9,749.54 във Великобритания FTSE 100 загуби 0,9% до 6773.63, а френският CAC 40 записа 0.4% по - ниско до 4,442.55.

Валутни курсове на Райфайзенбанк

Валута	Купува	Продава	БНБ фиксинг
EUR	1.949	1.960	1.955830
USD	1.498	1.547	1.512510
CHF	1.597	1.643	1.617860
GBP	2.459	2.528	2.455220
TRY	0.634	0.724	0.686088
DKK	0.259	0.267	0.262750
JPY*100	1.347	1.453	1.409910
NOK	0.236	0.244	0.237344
SEK	0.210	0.217	0.211881
RUB*100	3.819	4.039	3.991210
RON	0.433	0.455	0.442015

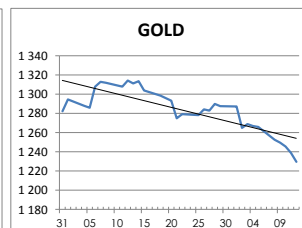
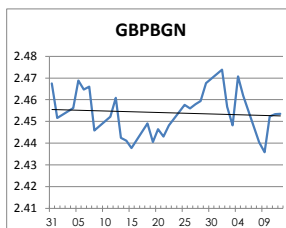
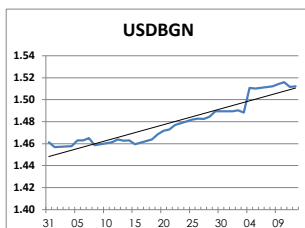
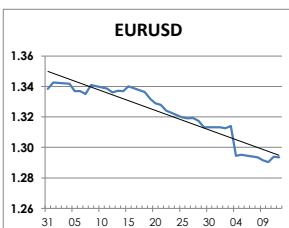
Междубанкови краткосрочни лихви

	Днес	Вчера	Промяна
SOFBOR			
1 месец	0.361	0.361	0.000
3 месеца	0.699	0.697	0.002
12 месеца	2.194	2.194	0.000
EURIBOR	Днес	Вчера	Промяна
1 месец	0.005	0.008	-0.003
3 месеца	0.082	0.083	-0.001
12 месеца	0.345	0.347	-0.002
LIBOR	Днес	Вчера	Промяна
1 месец	0.15400	0.15350	0.00050
3 месеца	0.23310	0.23310	0.00000
12 месеца	0.58470	0.58520	-0.00050

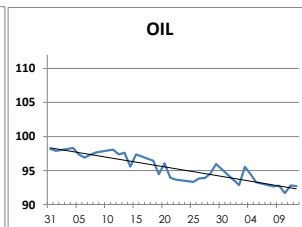
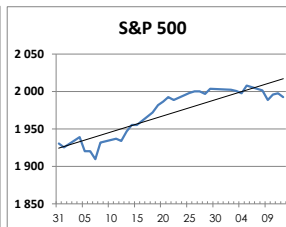
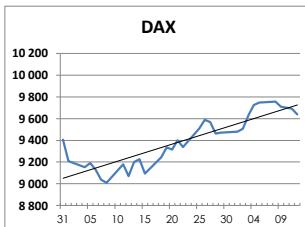
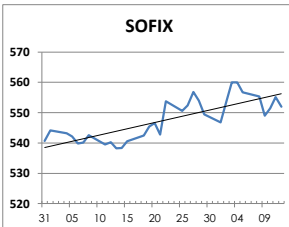
Дългосрочни лихви

	Днес	Вчера	Промяна
България			
Падеж след 2 год.	1.24	1.33	-0.09
Падеж след 5 год.	1.95	1.97	-0.02
Падеж след 10 год.	3.15	3.14	0.01
Германия	Днес	Вчера	Промяна
Падеж след 2 год.	-0.07	-0.07	0.00
Падеж след 5 год.	0.19	0.19	0.00
Падеж след 10 год.	1.00	1.01	-0.01
САЩ	Днес	Вчера	Промяна
Падеж след 2 год.	0.55	0.55	0.00
Падеж след 5 год.	1.77	1.78	-0.01
Падеж след 10 год.	2.56	2.56	0.00

ВАЛУТА, ЗЛАТО



АКЦИИ, ПЕТРОЛ



<http://www.rbb.bg/>

Валутни дилъри: + (359 2) 91 985 429, + (359 2) 91 985 453, + (359 2) 91 985 454;

Корпоративно банкиране: + (359 2) 91 985 101.

Настоящият Бюлетин е само с информационна цел. Той не представлява предложение или препоръка за покупка или продажба на финансов инструмент, нито е потвърждение на финансова операция. Не претендираме всички пазарни цени, данни и друга информация да са абсолютно пълни или точни. Същите са предмет на промяна без предизвестие. Представените коментари или изказвания не отразяват задължително тези на Райфайзенбанк (България) ЕАД или нейните клонове.