

# ПАЗАРЕН ПРЕГЛЕД

## 30.9.2014



### Валутни пазари

След разнопосочна търговия в хода на целия ден, еврото отчете леко повишение спрямо щатския долар през първия работен ден от седмицата, като се търгува в рамките на 1,2663-1,2715. Доларът запази високите си нива на търговия спрямо всички основни валути, подкрепен от публикуваните добри данни за потребителските разходи като цяло в щатите, което от своя страна повиши спекулациите за евентуално, по-скорошно повишаване на лихвите от страна на ФЕД. Текущи нива за евро-долар от тази сутрин – 1,2680/90. В хода на деня излизат данни за безработицата в Германия (10,55 ч.), за БВП на Великобритания (11,30 ч.), за индекс на потребителските цени в Еврозоната (12,00ч.), както и данни за нивото на безработицата в Еврозоната (12,00 ч.) и потребителското доверие на САЩ (17,00 ч.). Техническите нива за подкрепа за евро-долар за днес са 1,2660-1,1,2620-1.2595, а тези на съпротива 1,2715-1.2765-1.2825.

### Дългови пазари

Размириците в Хонг Конг и данните сочещи към потиснати инфлационни нива доминираха над рисковите апетити вчера. Трежъритата се понижиха с 5 б.т. на дневна база до ниво от 2,48% поради повишеното търсене на безрискови активи. На Стария континент сепаратистиките настроения в областта Каталуня продължават да безпокоят инвеститорите, като това се отразява на испанските ценни книжа. Бенчмарковите книги на държавата повишиха доходността си до 2,22% след като преди около месец бяха на нива от около 2%. Каталуня е важна за Испания поради отличното си икономическо развитие и активност, които подпомагат в значителна степен обслужването на държавния дълг. Десет годишните италиански книжа се котираха около 2,38% или понижението от 2 б.т. на дневна база. Бундовете продължават посплъването си от гледна точка на цена и съответно, намалението на доходността до нива от 0,96%.

### Пазари на акции

Европейските фондови пазари стартираха седмицата с понижения на фона на про-демократичните протести в Хонг Конг. Най-засегнат от разпродажбите бе банковия сектор, който има значителни експозиции в Азия. DAX (9 422,91 пункта) се понижи с 0,71%, а S&P 500 (1 977,80 пункта) и FTSE 100 (6 646,60 пункта) загубиха съответно 0,83% и 0,04%. Геополитическата ситуация и локалните конфликти по света бяха движещата сила на пазарите на акции зад Окена. Това в комбинация с добрите икономически данни, което води до опасения за по-ранно покачване на лихвените равнища в САЩ, се отрази в понижението на основните борсови индекси. Индексът на сините чипове DJIA (17 071,22 пункта) загуби 0,25%, спада при бе същия S&P 500 (1 977,80 пункта), NASDAQ отчете спад от 0,14%. Днес основните данни които ще повлияят на фондовите пазари са тези за безработицата от Германия и Еврозоната и инфлацията от Еврозоната. От САЩ очакваме индекса на потребителското доверие. Родният SOFIX (543,59 пункта) също приключи деня на червена територия и загуби 0,21%. В условията на сравнително ниска активност на инвеститорите, акциите на Адванс Терафонд АДСИЧ (-1,26%) бяха най-търгувани в рамките на сесията.

#### Валутни курсове на Райфайзенбанк

Валута	Купува	Продава	БНБ фиксинг
EUR	1.949	1.960	1.955830
USD	1.517	1.566	1.512510
CHF	1.598	1.644	1.617860
GBP	2.472	2.541	2.455220
TRY	0.632	0.722	0.686088
DKK	0.259	0.267	0.262750
JPY*100	1.356	1.462	1.409910
NOK	0.235	0.243	0.237344
SEK	0.210	0.217	0.211881
RUB*100	3.800	4.020	3.991210
RON	0.433	0.455	0.442015

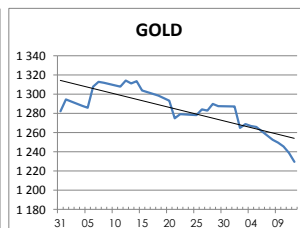
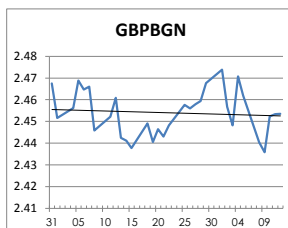
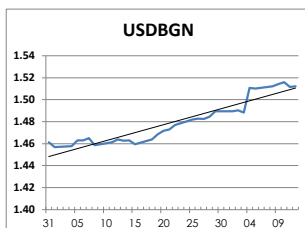
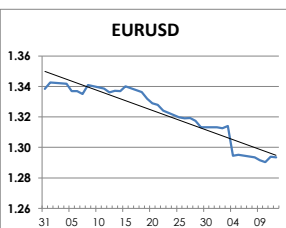
#### Междубанкови краткосрочни лихви

	Днес	Вчера	Промяна
SOFBOR			
1 месец	0.363	0.359	0.004
3 месеца	0.697	0.694	0.003
12 месеца	2.194	2.191	0.003
EURIBOR			
1 месец	0.007	0.007	0.000
3 месеца	0.083	0.082	0.001
12 месеца	0.339	0.341	-0.002
LIBOR			
1 месец	0.15400	0.15150	0.00250
3 месеца	0.23310	0.23360	-0.00050
12 месеца	0.57770	0.58220	-0.00450

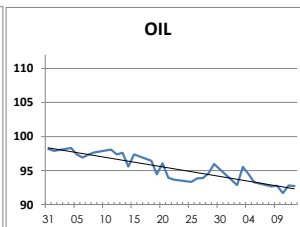
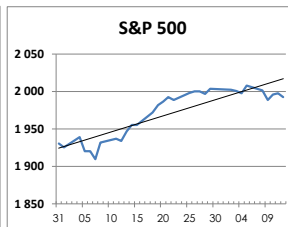
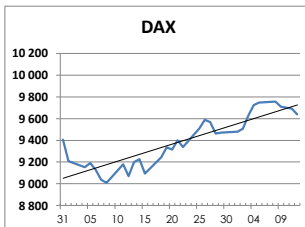
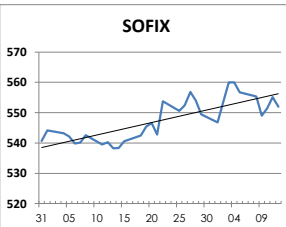
#### Дългосрочни лихви

	Днес	Вчера	Промяна
България			
Падеж след 2 год.	1.19	1.43	-0.24
Падеж след 5 год.	1.97	2.09	-0.12
Падеж след 10 год.	3.22	3.22	0.00
Германия			
Падеж след 2 год.	-0.07	-0.07	0.00
Падеж след 5 год.	0.17	0.17	0.00
Падеж след 10 год.	0.96	0.96	0.00
САЩ			
Падеж след 2 год.	0.58	0.57	0.01
Падеж след 5 год.	1.77	1.76	0.01
Падеж след 10 год.	2.49	2.48	0.01

#### ВАЛУТА, ЗЛАТО



#### АКЦИИ, ПЕТРОЛ



<http://www.rbb.bg/>

Валутни дилъри: + (359 2) 91 985 429, + (359 2) 91 985 453, + (359 2) 91 985 454;

Корпоративно банкиране: + (359 2) 91 985 101.

Настоящият Бюлетин е само с информационна цел. Той не представлява предложение или препоръка за покупка или продажба на финансов инструмент, нито е потвърждение на финансова операция. Не претендираме всички пазарни цени, данни и друга информация да са абсолютно пълни или точни. Същите са предмет на промяна без предизвестие. Представените коментари или изказвания не отразяват задължително тези на Райфайзенбанк (България) ЕАД или нейните клонове.