

ПАЗАРЕН ПРЕГЛЕД

6.10.2014



Валутни пазари

Единната валута продължава да губи позиции спрямо долара за дванадесета поредна седмица. Поредният катализатор за това бяха данните за състоянието на пазара на труда в САЩ, като резултата значително превиши очакванията на пазара. От друга страна голяма част от формираните загуби за еврото бяха продиктувани от коментарите на Марио Драги в четвъртък. Президентът на ЕЦБ не даде ясна оценка относно размера на програмата по изкупуване на активи, въпреки доскорашните очакванията на инвеститори за размер около 1 трлн. евро. Текущо нивата, на които се търгува EUR/USD днес са в диапазона 1,2520 – 1,2530. Британският паунд регистрира леко повишение и в момента се търгува около 2,4950–2,4570 срещу лева. Цената на златото отстъпи сериозно и днес се котира около 1 191 – 1 193 долара за тройунция. Днес в икономическия календар липсват значими данни с потенциал да раздвижат валутните пазари. Техническите нива за подкрепа за днес са EUR/USD 1,2505, 1,2480 1,2450, а тези на съпротива 1,2555, 1,2590 и 1,2610.

Дългови пазари

Доходностите на 10г щатски облигации в Петък се покачиха достигайки най-високи нива от 2,48%, след обявяването на по-добрите данни от очакваните за безработица в САЩ, но в края на деня затвори на нива от 2,43%. Цените на 10г. бенчмарковите Бундове, последваха тенденцията на американски пазар, като доходността достигна до най- високи стойности от 0.94% и затвори деня на 0,91%. Десет годишната доходност на испанските държавни облигации се понижи с 1 б.т., а тази на италианските книжа с 2 б.т. за деня.

Пазари на акции

Оптимизмът завладя световните фондови пазари в петък на фона на силни данни за пазара на труда в САЩ. В Европа всички основни индекси отчетоха значителен ръст като CAC 40 (4 281.74 пункта) и FTSE 100 (6 527.91 пункта) се повишиха съответно с 0.92% и 1.26%. Немските борси останаха затворени поради през деня поради национален празник. Основните борсови измерители зад Океана също приключиха петичния ден на зелена територия. DJIA (17 009.69 пункта) и S&P 500 (1 967.90 пункта) добавиха съответно 1.24% и 1.12% към стойността си, а NASDAQ (4 475.62 пункта) се повиши с 1.03%. Днес липсват значими данни за икономиката от САЩ, но слабите данни за поръчките в Германия от сутринта може да повлияят негативно на фондовите пазари. Родният индекс на сините чипове – SOFIX (536.27 пункта) загуби 0.38% и отчете втори пореден ден на понижение. Инвеститорите бяха насочили погледа си основно към компенсаторните инструменти и акциите не Хилмпорт АД, но основната част от оборота за деня бе генерирана в следствие на единична сделка с правата за увеличението на капитала на Спида АД.

Валутни курсове на Райфайзенбанк

Валута	Купува	Продава	БНБ фиксинг
EUR	1.949	1.960	1.955830
USD	1.538	1.587	1.512510
CHF	1.592	1.638	1.617860
GBP	2.463	2.532	2.455220
TRY	0.637	0.727	0.686088
DKK	0.259	0.267	0.262750
JPY*100	1.373	1.479	1.409910
NOK	0.235	0.243	0.237344
SEK	0.212	0.219	0.211881
RUB*100	3.783	4.003	3.991210
RON	0.432	0.454	0.442015

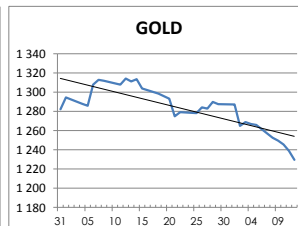
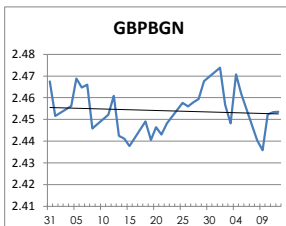
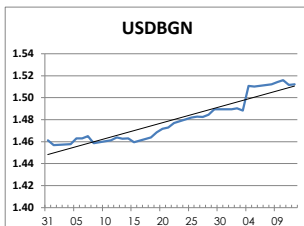
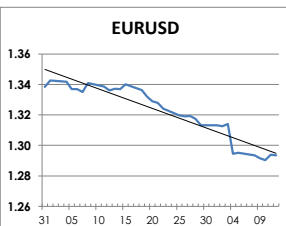
Междубанкови краткосрочни лихви

	Днес	Вчера	Промяна
SOFBOR			
1 месец	0.363	0.361	0.002
3 месеца	0.699	0.699	0.000
12 месеца	2.194	2.194	0.000
EURIBOR			
1 месец	0.007	0.006	0.001
3 месеца	0.081	0.081	0.000
12 месеца	0.335	0.334	0.001
LIBOR			
1 месец	0.15300	0.15200	0.00100
3 месеца	0.23160	0.23120	0.00040
12 месеца	0.56910	0.56810	0.00100

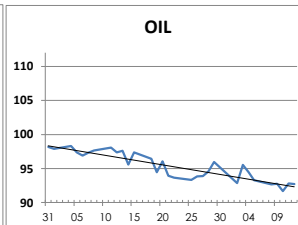
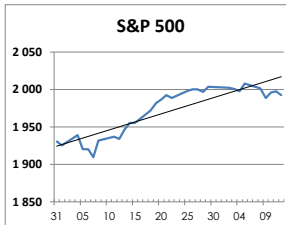
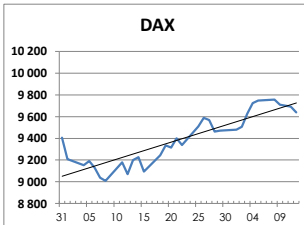
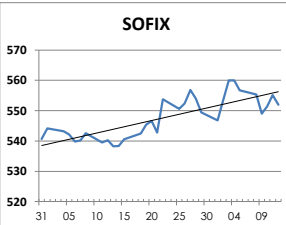
Дългосрочни лихви

	Днес	Вчера	Промяна
България			
Падеж след 2 год.	1.58	1.41	0.17
Падеж след 5 год.	2.10	2.11	-0.01
Падеж след 10 год.	3.25	3.22	0.03
Германия			
Падеж след 2 год.	-0.07	-0.07	0.00
Падеж след 5 год.	0.15	0.16	-0.01
Падеж след 10 год.	0.91	0.92	-0.01
САЩ			
Падеж след 2 год.	0.56	0.56	0.00
Падеж след 5 год.	1.72	1.72	0.00
Падеж след 10 год.	2.44	2.43	0.01

ВАЛУТА, ЗЛАТО



АКЦИИ, ПЕТРОЛ



<http://www.rbb.bg/>

Валутни дилъри: + (359 2) 91 985 429, + (359 2) 91 985 453, + (359 2) 91 985 454;
Корпоративно банкиране: + (359 2) 91 985 101.

Настоящият Бюлетин е само с информационна цел. Той не представлява предложение или препоръка за покупка или продажба на финансов инструмент, нито е потвърждение на финансова операция. Не претендираме всички пазарни цени, данни и друга информация да са абсолютно пълни или точни. Същите са предмет на промяна без предизвестие. Представените коментари или изказвания не отразяват задължително тези на Райфайзенбанк (България) ЕАД или нейните клонове.