

ПАЗАРЕН ПРЕГЛЕД

24.10.2014



Валутни пазари

Единната валута възстанови слабо позициите си спрямо щатския долар през вчерашния ден от 1.2612 до 1.2676 на фона на подобрите данни за производствената активност в Еврозоната. Щатският долар удари 2-седмичен максимум спрямо японската йена до 108.35, сравнено с 107.16 предния ден, поради засиления интерес на японските инвеститори към щатските и европейските дългови книжа. Златото за пореден ден отчете спад от 10 долара и днес се котираше на нива от 1 231 -1 233 долара за тройнция. Днес в икономическият календар се очакват данни за потребителското доверие за Германия (09:00), индекс на производствените цени за Испания (10:00), продажби на дребно за Италия (11:30), брутен вътрешен продукт за Англия (11:30) и продажби на нови жилища в САЩ (17:00). Техническите нива на подкрепа за EUR/USD днес са: 1.2615, 1.2605, 1.2580, а тези на съпротива – 1.2690 1.2705, 1.2725

Дългови пазари

По-добрите от очакваното данни за трудовия пазар в САЩ доведоха до поредната разпродажба на безрискови активи. Забелязва се известна промяна в сентимента на пазарните участници през последните дни към търсене на по-рискови инвестиции, което е оправдано от последните икономически индикации и програмите на централните банки за изкупуване на облигации. Американските пет годишни книжа са на три месечен връх от гледна точка на доходност до 1.51% или покочване с 9 б.т. на дневна база. Бенчмарковите Трежърите се покочиха с 8 б.т. до 2.30%, докато Бундовите, след добрите данни за германската промишленост, достигнаха до 0.90% или увеличение с 2 б.т. на дневна база. По неофициална информация ЕЦБ е закупила около 800 млн. евро в обезпечени активи през последните няколко дни като това ще бъде потвърдено или опровергано най-рано в понеделник, тъй като тогава институцията ще публикува официалния си седмичен отчет за програмата. Испанските и италианските бенчмаркови книжа се покочиха като цена и респективно спаднаха като доходност до нива от 2,18% и 2,50% съответно.

Пазари на акции

Почти всички основни индекси се оцветиха в зелено през изминалия ден. Лошите корпоративни резултати на компаниите в Европа бяха пренебрегнати от инвеститорите, които отдадоха по-голяма тежест на по-добрите от очакваното макроикономически данни от Еврозоната и Германия. В следствие на това DAX (9 047.31 пункта) добави 1.20%, а CAC 40 (4 157.68 пункта) и FTSE 100 (6 419.15 пункта) се повишиха съответно с 1.28% и 0.30%. Зад Океана, положителните резултати на американските компании мотивираха инвеститорите да се насочат към покупката на по-рискови активи. Индексът на сините чипове DJIA (16 677.90 пункта) се повиши с 1.32%, а S&P 500 (1 950.82 пункта) добави 1.23%. За пореден ден NASDAQ (4 452.79 пункта) отчете най-голям ръст от основните индекси в САЩ и прибави 1.60% към стойността си. По-важните данни за днес са продажбите на дребно и потребителското доверие от Италия, както и продажбите на нови жилища в САЩ. Родният бенчмарк SOFIX (509.76) се понижи за трета поредна сесия този път с 0.74%. При умерена активност на инвеститорите основно търговия се извършваше с акциите на Монбат АД, Доверие Обединен Холдинг АД и ПИБ АД.

Валутни курсове на Райфайзенбанк

Валута	Купува	Продава	БНБ фиксинг
EUR	1.949	1.960	1.955830
USD	1.521	1.570	1.551380
CHF	1.598	1.644	1.614390
GBP	2.445	2.514	2.494680
TRY	0.646	0.736	0.682496
DKK	0.259	0.267	0.262739
JPY*100	1.378	1.484	1.428660
NOK	0.231	0.239	0.239538
SEK	0.210	0.217	0.215713
RUB*100	2.597	2.817	3.884210
RON	0.431	0.453	0.443901

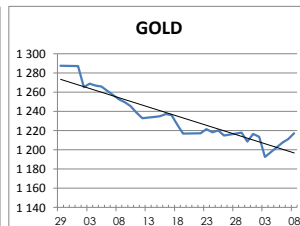
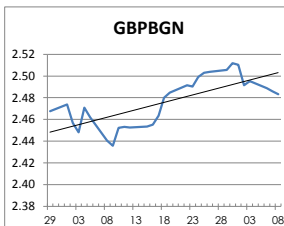
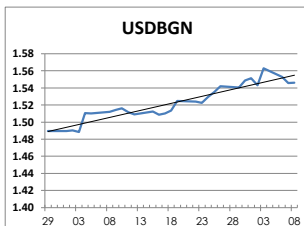
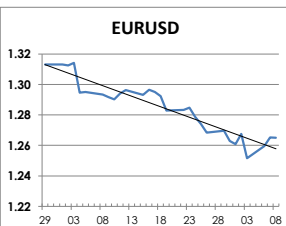
Междубанкови краткосрочни лихви

	Днес	Вчера	Промяна
SOFBOR			
1 месец	0.350	0.351	-0.001
3 месеца	0.693	0.693	0.000
12 месеца	2.163	2.163	0.000
EURIBOR	Днес	Вчера	Промяна
1 месец	0.011	0.009	0.002
3 месеца	0.085	0.084	0.001
12 месеца	0.341	0.341	0.000
LIBOR	Днес	Вчера	Промяна
1 месец	0.15300	0.15300	0.00000
3 месеца	0.23280	0.23060	0.00220
12 месеца	0.54210	0.54115	0.00095

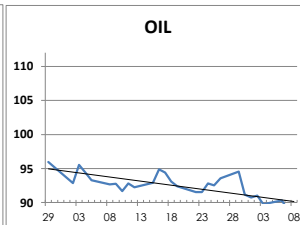
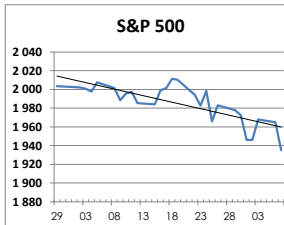
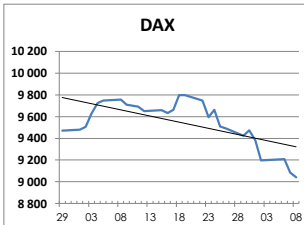
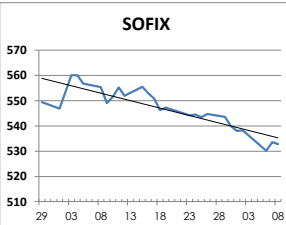
Дългосрочни лихви

	Днес	Вчера	Промяна
България			
Падеж след 2 год.	1.67	1.53	0.14
Падеж след 5 год.	2.40	2.30	0.10
Падеж след 10 год.	3.40	3.33	0.07
Германия	Днес	Вчера	Промяна
Падеж след 2 год.	-0.05	-0.05	0.00
Падеж след 5 год.	0.15	0.17	-0.02
Падеж след 10 год.	0.87	0.90	-0.03
САЩ	Днес	Вчера	Промяна
Падеж след 2 год.	0.38	0.39	-0.01
Падеж след 5 год.	1.49	1.49	0.00
Падеж след 10 год.	2.26	2.27	-0.01

ВАЛУТА, ЗЛАТО



АКЦИИ, ПЕТРОЛ



<http://www.rbb.bg/>

Валутни дилъри: + (359 2) 91 985 429, + (359 2) 91 985 453, + (359 2) 91 985 454;
Корпоративно банкиране: + (359 2) 91 985 101.

Настоящият Бюлетин е само с информационна цел. Той не представлява предложение или препоръка за покупка или продажба на финансов инструмент, нито е потвърждение на финансова операция. Не претендираме всички пазарни цени, данни и друга информация да са абсолютно пълни или точни. Същите са предмет на промяна без предизвестие. Представените коментари или изказвания не отразяват задължително тези на Райфайзенбанк (България) ЕАД или нейните клонове.