

# ПАЗАРЕН ПРЕГЛЕД

## 30.10.2014



### Валутни пазари

В края на преходния ден американският долар регистрира силно поскъпване спрямо основните валути, като достигна дневни най-ниски стойности спрямо Еурото от 1,2627. Главен катализатор на движението бяха действията на ФЕД, които потвърдиха спирането на програмата за количествените улеснения и отбелязаха значителен напредък в пазара на труда. Текущо нивата, на които се търгува EUR/USD днес са в диапазона 1,2585 – 1,2595. Цената на златото отбеляза значителен спад от 21 долара за тройунция, като днес се котира на 1 204 – 1 205 долара за тройунция. Днес в икономическия календар значими данни са Безработица в Германия (10:55ч.), Индекс за Потребителско Доверие за ЕС (12:00ч.), Initial Jobless claims и БВП за САЩ (14:30ч.) и Инфлация за Германия (15:00ч.). Техническите нива за подкрепа за днес са EUR/USD 1,2580, 1,2540 1,2500, а тези на съпротива 1,2630, 1,2650 и 1,2685.

### Дългови пазари

Снощното послание от Фед се отрази в значителна степен на пазарите на ДЦК като безрисковите книжа бяха подложени на разпродажби. Доходността на Трезъритата се повиши с 4 б.т. до нива от 2,34% след новините, че американската централна банка вижда значителен напредък в пазара на труда в най-голямата икономика. Доходността на две годишните щатски ДЦК, които са най-чувствителни към промени във Fed funds rate, се покачи със 7 б.т. до 0,49%. От другата страна на океана програмата на ЕЦБ за изкупуване на активи набира сила след като миналата седмица институцията изкупи 1,7 млрд. евро обезпечени активи. Бундовете последваха сходните американски книжа към по-високи доходности и завършиха деня около 0,90%. През днешния ден има значителен брой важни макроикономически новини за инфлацията в еврозоната и развитието на икономиката в САЩ, които ще внесат яснота за развитието на глобалната икономика и е възможно да предизвикат значителна волатилност.

### Пазари на акции

Основните борсови индекси в Европа отчетоха разнопосочни движения в рамките на вчерашния ден. Сесията стартира оптимистично за голяма част от тях, но нееднозначни корпоративни резултати оставиха смесени чувства у инвеститорите и 10 от общо 18 западноевропейски индекси приключиха деня с понижения. Немският DAX (9 082,81 пункта) добави 0,16% докато CAC 40 (4 110,64 пункта) във Франция се понижи с 0,05%. FTSE 100 (6 453 пункта) отчете ръст от 0,81% докато паневропейският EURO STOXX 600 (308,78) се повиши с 0,26%. Фокуса на инвеститорите в САЩ бе върху решенията от заседанието на ФЕД. Според очакванията, банкерите сложиха край на програмата за покупка на активи и запазиха тона относително евантуално повишение на лихвените проценти. Индексите зад Океана отчетоха с понижения от над 0,5% по време на търговията, но в края на деня успяха да заличат част от загубите. S&P 500 (1 982,30) и DJIA (16 974,31 пункта) загубиха съответно 0,14% и 0,18%, а NASDAQ (4 549,23 пункта) се понижи с 0,33%. В България, SOFIX (512,29 пункта) добави 0,84% към стойността си на фона пакетни сделки с акциите на Монбат АД и Албена АД.

#### Валутни курсове на Райфайзенбанк

Валута	Купува	Продава	БНБ фиксинг
EUR	1.949	1.960	1.955830
USD	1.528	1.577	1.535550
CHF	1.599	1.645	1.621880
GBP	2.446	2.515	2.472760
TRY	0.653	0.743	0.697788
DKK	0.259	0.267	0.262721
JPY*100	1.370	1.476	1.419840
NOK	0.227	0.235	0.230981
SEK	0.207	0.214	0.209642
RUB*100	3.484	3.704	3.581900
RON	0.431	0.453	0.442045

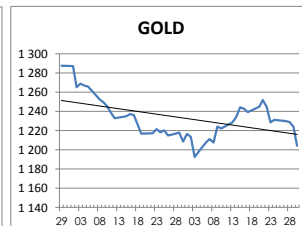
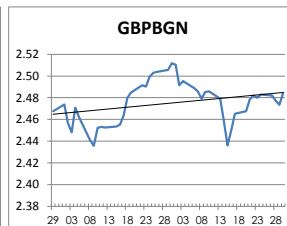
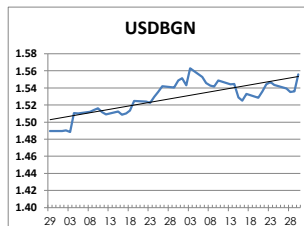
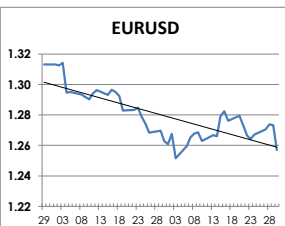
#### Междубанкови краткосрочни лихви

	Днес	Вчера	Промяна
<b>SOFBOR</b>			
1 месец	0.360	0.361	-0.001
3 месеца	0.661	0.663	-0.002
12 месеца	2.166	2.167	-0.001
<b>EURIBOR</b>			
1 месец	0.010	0.012	-0.002
3 месеца	0.088	0.088	0.000
12 месеца	0.340	0.340	0.000
<b>LIBOR</b>			
1 месец	0.15350	0.15250	0.00100
3 месеца	0.23260	0.23260	0.00000
12 месеца	0.54155	0.54180	-0.00025

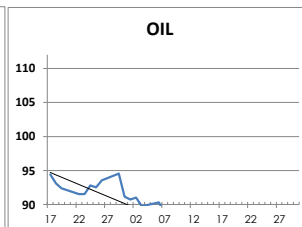
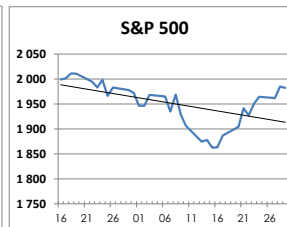
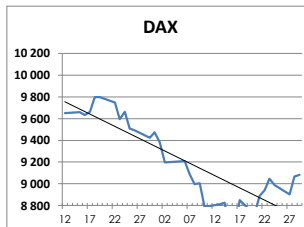
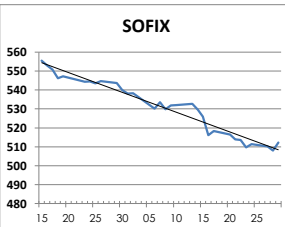
#### Дългосрочни лихви

	Днес	Вчера	Промяна
<b>България</b>			
Падеж след 2 год.	1.70	1.54	0.16
Падеж след 5 год.	2.17	2.31	-0.14
Падеж след 10 год.	3.40	3.33	0.07
<b>Германия</b>			
Падеж след 2 год.	-0.04	-0.04	0.00
Падеж след 5 год.	0.17	0.17	0.00
Падеж след 10 год.	0.89	0.90	-0.01
<b>САЩ</b>			
Падеж след 2 год.	0.50	0.48	0.02
Падеж след 5 год.	1.62	1.59	0.03
Падеж след 10 год.	2.33	2.32	0.01

#### ВАЛУТА, ЗЛАТО



#### АКЦИИ, ПЕТРОЛ



<http://www.rbb.bg/>

Валутни дилъри: + (359 2) 91 985 429, + (359 2) 91 985 453, + (359 2) 91 985 454;  
Корпоративно банкиране: + (359 2) 91 985 101.

Настоящият Бюлетин е само с информационна цел. Той не представлява предложение или препоръка за покупка или продажба на финансов инструмент, нито е потвърждение на финансова операция. Не претендираме всички пазарни цени, данни и друга информация да са абсолютно пълни или точни. Същите са предмет на промяна без предизвестие. Представените коментари или изказвания не отразяват задължително тези на Райфайзенбанк (България) ЕАД или нейните клонове.