

ПАЗАРЕН ПРЕГЛЕД

14.11.2014



Валутни пазари

Единната валута запази възходящия си тренд спрямо долара и през вчерашния ден, като сесията стартира около 1,2437, след което достигна и най-високото ниво за деня 1,2491. Разнопосочния характер на данните не успя да повлияе на пазарните настроения, като продажбите на дребно от САЩ са отчели нарастване, спрямо предварителните прогнози на икономисти. От друга страна икономиката на еврозоната също е нараснала с 0,1% през третото тримесечие на годината. Британският паунд продължи да се обезценява и текущо се търгува около 2,4610 – 2,4640 спрямо лева. Днес очакваме данни за брутният вътрешен продукт на еврозоната и индекс на потребителските цени, а по-късно през деня продажби на дребно от САЩ. Техническите нива за подкрепа за днес са EUR/USD 1,2425, 1,2395, 1,2360, а тези на съпротива 1,2470, 1,2500 и 1,2535.

Дългови пазари

Трежъритата спаднаха като доходност за първи път от три дни насам поради спекулации, че ниската инфлация ще измести напред във времето повишаването на лихвените нива. Глобалната макроикономическа картина също подсказва за забавен растеж, което допълнително спомага за апетита към безрискови активи. Американските ДЦК завършиха деня около 2,35% или промяна с две б.т. на дневна база. Немските Бундове също бяха търсени активи след като доходността им в края на сесията бе под 0,80%, което спомогна на европейските ДЦК също да поскъпнат. Испания регистрира голямо търсене към книгата си към вчерашния аукцион на десет годишни книги, което доведе до спадане на с доходността 2 б.т. до 2,13% по време на вторичната търговия. Аналогичните италиански книги се тъгуват около 2,36%.

Пазари на акции

Благодарение на конгломератите Wal-Mart Stores Inc. и Boeing Company Dow Jones Industrial Average успя след лутане да приключи сесията с нова рекордна печалба натрупвайки 40.59 пункта или 0,2%, до 17,654.79. S & P 500 записа оскъдна печалба от 1 точка и затвори на 2,039.33. Nasdaq Composite завърши деня с плюс от 5 пункта или 0,1% по-високо от 4,680.14. В Европа през деня също имаше колебания в посоката, но накрая основните индекси затвориха с печалби. Във Франция CAC 40 записа 0,2% до 4,187.95, немският DAX 30 придоби 0,4% до 9,248.51, а във Великобритания FTSE 100 се повиши с 0,4% до 6,335.45. След поредната сесия с ниска активност Софикс записа спад от 0,34 % до 526.11 пункта.

Валутни курсове на Райфайзенбанк

Валута	Купува	Продава	БНБ фиксинг
EUR	1.949	1.960	1.955830
USD	1.549	1.598	1.568810
CHF	1.604	1.650	1.626740
GBP	2.429	2.498	2.482020
TRY	0.655	0.745	0.694049
DKK	0.259	0.267	0.262824
JPY*100	1.301	1.407	1.361710
NOK	0.227	0.235	0.231692
SEK	0.208	0.215	0.211938
RUB*100	3.253	3.473	3.388600
RON	0.431	0.453	0.441268

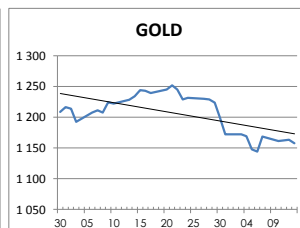
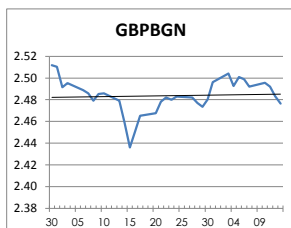
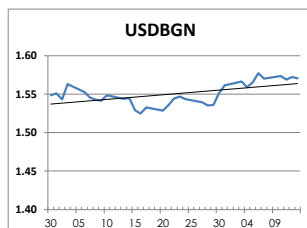
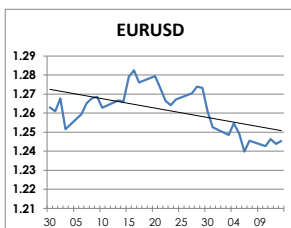
Междубанкови краткосрочни лихви

	Днес	Вчера	Промяна
SOFBOR			
1 месец	0.369	0.369	0.000
3 месеца	0.661	0.661	0.000
12 месеца	2.147	2.150	-0.003
EURIBOR			
1 месец	0.009	0.009	0.000
3 месеца	0.079	0.079	0.000
12 месеца	0.336	0.336	0.000
LIBOR			
1 месец	0.15330	0.15430	-0.00100
3 месеца	0.23320	0.23310	0.00010
12 месеца	0.56430	0.55630	0.00800

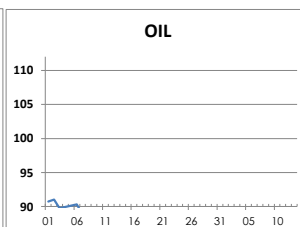
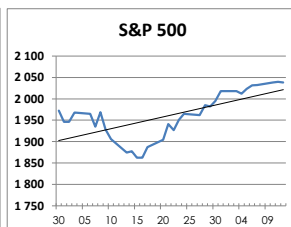
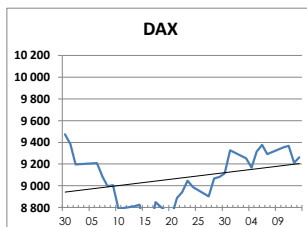
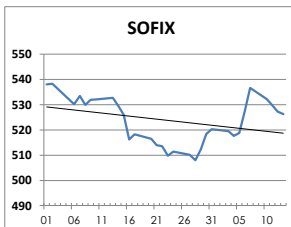
Дългосрочни лихви

	Днес	Вчера	Промяна
България			
Падеж след 2 год.	1.59	1.90	-0.31
Падеж след 5 год.	2.27	2.38	-0.11
Падеж след 10 год.	3.39	3.35	0.04
Германия			
Падеж след 2 год.	-0.05	-0.05	0.00
Падеж след 5 год.	0.12	0.11	0.01
Падеж след 10 год.	0.82	0.81	0.01
САЩ			
Падеж след 2 год.	0.54	0.54	0.00
Падеж след 5 год.	1.66	1.65	0.01
Падеж след 10 год.	2.38	2.38	0.00

ВАЛУТА, ЗЛАТО



АКЦИИ, ПЕТРОЛ



<http://www.rbb.bg/>

Валутни дилъри: + (359 2) 91 985 429, + (359 2) 91 985 453, + (359 2) 91 985 454;
Корпоративно банкиране: + (359 2) 91 985 101.

Настоящият Бюлетен е само с информационна цел. Той не представлява предложение или препоръка за покупка или продажба на финансов инструмент, нито е потвърждение на финансова операция. Не претендираме всички пазарни цени, данни и друга информация да са абсолютно пълни или точни. Същите са предмет на промяна без предизвестие. Представените коментари или изказвания не отразяват задължително тези на Райфайзенбанк (България) ЕАД или нейните клонове.