

ПАЗАРЕН ПРЕГЛЕД

21.11.2014



Валутни пазари

Вчера EURUSD се търгуваше в познатите граници от последните два дни. Дневните крайни стойности бяха достигнати съответно при 1.2574 и 1.2504. В крайна сметка еврото се обезцени с 15 пипса до цена на затваряне от 1.2538. Според анализатори напредък над 1.2605 ще допринесе за позитивните нагласи на пазара. Днес валутните пазари са с фокус: Изказване на управителя на ЕЦБ (10:00 ч). Нетни заеми на публичния сектор във Великобритания (11:00 ч). Изказване на управителя на Bundesbank (12:15 ч). На тази фон GBP/BGN днес отвори на стойности от 2.4450/70, а златото се разменяше на 1195 долара за тройунция. Техническите нива на подкрепа за EUR/USD днес са: 1.2510, 1.2475 и 1.2440, а тези на съпротива: 1.2545, 1.2575 и 1.2605

Дългови пазари

Държавните облигации на страните от ЕЗ се повишиха вчера, а доходността на немските Бундове се понижи рязко след лошите данни за икономиките от ЕЗ от вчера. Доходността на 10г. Бундове се понижи с 5 б.т., достигайки 0.80% - най-големият спад от края на миналия месец. Доходностите на периферните облигации също се понижиха въпреки емитирането на 3 млрд евро дълг от Испания.

Пазари на акции

Фондовите пазари в Европа отбелязаха спад през вчерашния ден след по-лоши данни за производството от Еврозоната. Въпреки това, DAX (9 483.97 пункта) успя да преодолее ранните загуби и повиши стойността си с 0.12%, докато S&P 500 (2 052.75 пункта) и DJIA (17 719.00 пункта) се повишиха с 0.20% и 0.19% подкрепяни и от добрите корпоративни резултати. NASDAQ (4 701.87) също добави 0.56%. В България, SOFIX (519.82 пункта) отбеляза скромнен ръст от 0.09% при много ниска активност от страна на инвеститорите.

Валутни курсове на Райфайзенбанк

Валута	Купува	Продава	БНБ фиксинг
EUR	1.949	1.960	1.955830
USD	1.535	1.584	1.568810
CHF	1.604	1.650	1.626740
GBP	2.411	2.480	2.482020
TRY	0.657	0.747	0.694049
DKK	0.259	0.267	0.262824
JPY*100	1.269	1.375	1.361710
NOK	0.227	0.235	0.231692
SEK	0.208	0.215	0.211938
RUB*100	3.269	3.489	3.388600
RON	0.429	0.451	0.441268

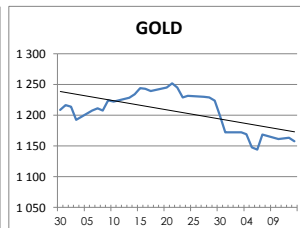
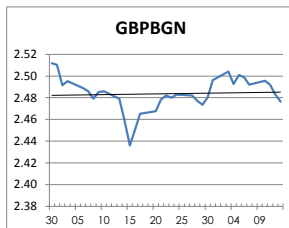
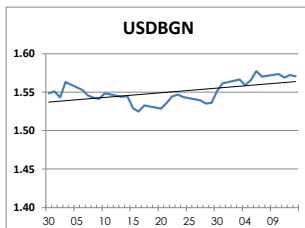
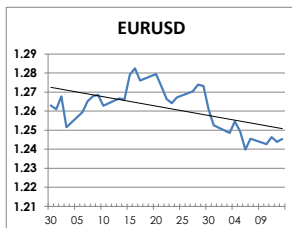
Междубанкови краткосрочни лихви

	Днес	Вчера	Промяна
SOFBOR			
1 месец	0.369	0.371	-0.002
3 месеца	0.661	0.664	-0.003
12 месеца	2.147	2.150	-0.003
EURIBOR			
1 месец	0.009	0.009	0.000
3 месеца	0.081	0.081	0.000
12 месеца	0.336	0.336	0.000
LIBOR			
1 месец	0.15500	0.15500	0.00000
3 месеца	0.23110	0.23185	-0.00075
12 месеца	0.56280	0.56105	0.00175

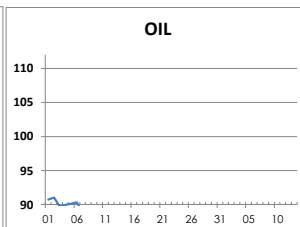
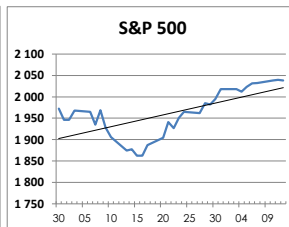
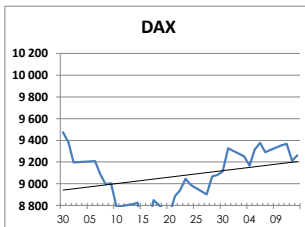
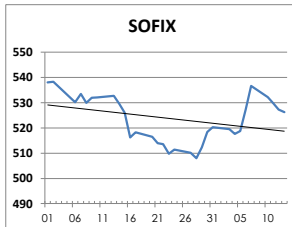
Дългосрочни лихви

	Днес	Вчера	Промяна
България			
Падеж след 2 год.	1.37	1.60	-0.23
Падеж след 5 год.	1.96	2.19	-0.23
Падеж след 10 год.	3.39	3.36	0.03
Германия			
Падеж след 2 год.	-0.04	-0.02	-0.02
Падеж след 5 год.	0.12	0.14	-0.02
Падеж след 10 год.	0.77	0.80	-0.03
САЩ			
Падеж след 2 год.	0.50	0.51	-0.01
Падеж след 5 год.	1.62	1.63	-0.01
Падеж след 10 год.	2.32	2.34	-0.02

ВАЛУТА, ЗЛАТО



АКЦИИ, ПЕТРОЛ



<http://www.rbb.bg/>

Валутни дилъри: + (359 2) 91 985 429, + (359 2) 91 985 453, + (359 2) 91 985 454;

Корпоративно банкиране: + (359 2) 91 985 101.

Настоящият Бюлетен е само с информационна цел. Той не представлява предложение или препоръка за покупка или продажба на финансов инструмент, нито е потвърждение на финансова операция. Не претендираме всички пазарни цени, данни и друга информация да са абсолютно пълни или точни. Същите са предмет на промяна без предизвестие. Представените коментари или изказвания не отразяват задължително тези на Райфайзенбанк (България) ЕАД или нейните клонове.