

ПАЗАРЕН ПРЕГЛЕД

3.12.2014



Валутни пазари

През изминалия ден американският долар поскъпна спрямо основните валути, като спрямо еврото затвори на нива от 1,2383, след по добри данни за американската икономика и 2 дnevно увеличение на доходността по Трежъритата. Този сутрин EUR/USD се търгува на нива от 1,2330/1,2340. Златото регистрира дневен спад от 10 долара за тройунция, като днес се търгува около 1205 долара за тройунция. Икономическите данни, които се очакват днес PMI за Франция, Германия и Еврозоната (10:50; 10:55 и 11:00 ч.), Продажби на дребно за Еврозоната (12:00ч.), както и ADP Employment Change и ISM Non Manufacturing Composite Index за САЩ (15:15ч. 17.00ч.). Техническите нива за подкрепа за евро-долар за днес са 1.2325-1.2295-1.2250, а тези на съпротива 1.2400-1.2425-1.2505.

Дългови пазари

Поредни силни данни от трудовия пазар в САЩ доведоха до повишаване на лихвите на бенчмарковите книжа. Трежъритата се покачиха с 4 б.т. на дневна база до 2,28% след информация, че американската икономика е добавила на 200 хил. нови работни места за месец ноември. Малко по-високата от очакваното инфлация в еврозоната стана причина европейските книжа леко да коректират. Дългосрочните инфлационни суапи се повишиха с 4 б.т. до нива от 1,79%. Бундовете поевтиняха и повишиха доходността си с 2 б.т. до нива от 0,75% след като в понеделник достигнаха доходности от 0,69%, най-ниската в историята. Гръцките десет годишни нива се понижиха с 24 б.т. до 7,79%, а сходните испански книжа достигнаха до 1,86%. Италианският дълг завърши на нива от 2,02% след като в рамките на деня докосна 2%.

Пазари на акции

Голяма част от европейските фондови индекси приключиха сесията във Вторник с ръст след като енергийните компании успяха да възстановят част от претърпените през миналата седмица загуби. На фона на очакванията за обявяване на допълнителни стимули за икономиката на предстоящата среща на ЕЦБ, САС 40 (4 388.30 пункта) и FTSE 100 (6 742,10 пункта) добавиха съответно 0,25% и 1,29% към стойността си. Единствено DAX (9 934,08 пункта) отстъпи леко и се понижи с 0,30%. Оптимизмът властваше и на фондовите пазари в САЩ. DJIA (17 879,55 пункта) отчете ново рекордно ниво и се повиши с 0,58%, на фона на по-добри данни за икономиката и възстановяването при енергийните компании. Широкият S&P 500 (2 066,55 пункта), както и технологичния NASDAQ (4 755,81 пункта) отбелязаха ръст от съответно 0,64% и 0,60%. В България, SOFIX (516,06 пункта) се повиши с минималните 0,23% при активна търговия с акциите на Адванс Терафонд АДСИЦ.

Валутни курсове на Райфайзенбанк

Валута	Купува	Продава	БНБ фиксинг
EUR	1.949	1.960	1.955830
USD	1.554	1.603	1.568550
CHF	1.602	1.648	1.626060
GBP	2.436	2.505	2.467300
TRY	0.663	0.753	0.706765
DKK	0.259	0.267	0.262877
JPY*100	1.272	1.378	1.324910
NOK	0.221	0.229	0.225469
SEK	0.207	0.214	0.211299
RUB*100	2.813	3.033	2.996260
RON	0.431	0.453	0.441148

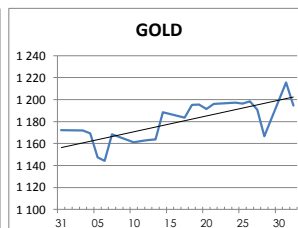
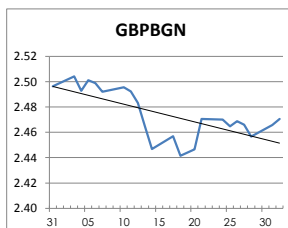
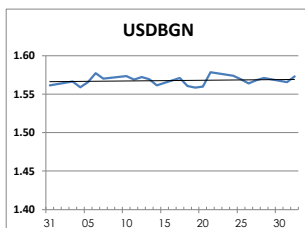
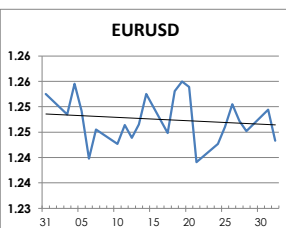
Междубанкови краткосрочни лихви

	Днес	Вчера	Промяна
SOFBOR			
1 месец	0.376	0.373	0.003
3 месеца	0.661	0.663	-0.002
12 месеца	2.147	2.149	-0.002
EURIBOR			
1 месец	0.022	0.021	0.001
3 месеца	0.081	0.082	-0.001
12 месеца	0.331	0.330	0.001
LIBOR			
1 месец	0.15775	0.15400	0.00375
3 месеца	0.23460	0.23360	0.00100
12 месеца	0.56260	0.56460	-0.00200

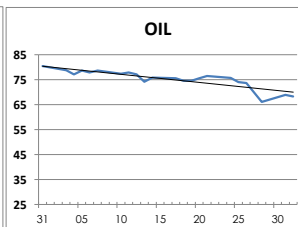
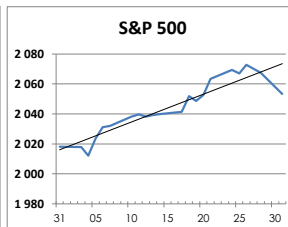
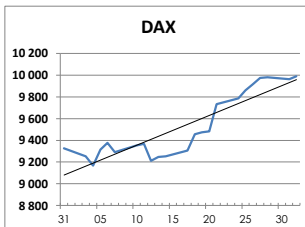
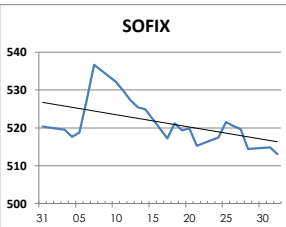
Дългосрочни лихви

	Днес	Вчера	Промяна
България			
Падеж след 2 год.	1.45	1.35	0.10
Падеж след 5 год.	1.65	1.82	-0.17
Падеж след 10 год.	3.05	3.05	0.00
Германия			
Падеж след 2 год.	-0.03	-0.03	0.00
Падеж след 5 год.	0.14	0.14	0.00
Падеж след 10 год.	0.74	0.74	0.00
САЩ			
Падеж след 2 год.	0.55	0.54	0.01
Падеж след 5 год.	1.60	1.60	0.00
Падеж след 10 год.	2.29	2.29	0.00

ВАЛУТА, ЗЛАТО



АКЦИИ, ПЕТРОЛ



<http://www.rbb.bg/>

Валутни дилъри: + (359 2) 91 985 429, + (359 2) 91 985 453, + (359 2) 91 985 454;

Корпоративно банкиране: + (359 2) 91 985 101.

Настоящият Бюлетин е само с информационна цел. Той не представлява предложение или препоръка за покупка или продажба на финансов инструмент, нито е потвърждение на финансова операция. Не претендираме всички пазарни цени, данни и друга информация да са абсолютно пълни или точни. Същите са предмет на промяна без предизвестие. Представените коментари или изказвания не отразяват задължително тези на Райфайзенбанк (България) ЕАД или нейните клонове.