

# ПАЗАРЕН ПРЕГЛЕД

## 9.12.2014



### Валутни пазари

Вчера еврото успя частично да възвърне позициите си спрямо основните валути, като достигна най-високи нива спрямо американския долар в края на сесията от 1.2316, при относително спокоен пазар през целия ден. Текущо ниво за валутната двойка от тази сутрин – 1.2320/30. Британският паунд отчете известно покачване спрямо лева, като достигна до 2.4840/50, където се търгува и тази сутрин. Днес ще бъдат изнесени доклади за търговските баланси на Франция и Германия (съответно 9,00 ч. и 9,45 ч.), както и данни за промишленото производство на Великобритания (11,00 ч.). През целия ден ще заседава и Съветът по икономическите и финансови въпроси на ЕС, като ще бъдат обсъдени мерки за насърчване на инвестициите и данъка върху финансовите трансакции. Златото възвърна известни позиции, като текущо тази сутрин се разменя за 1200/1205 шатски долара за тройунция. Техническите нива на подкрепа за евро-долар за днес са 1.2325-1.2295-1.2250, а тези на съпротива 1.2365-1.2390-1.2455.

### Дългови пазари

Спредът между 5 и 30 годишните американски книжа се сви до най-ниските си нива от последните шест месеца насам от около 1.24%. Доходността на тридесетгодишните безрискови книги е около 2.92% като падащия петрол бе причината те да повишат цената си с 5 б.т. през изминалия ден. Италианските ДЦК спаднаха от гледна точка на доходност с 3 б.т. на дневна база въпреки понижението на рейтинга на държавата поради спекулации, че ЕЦБ ще започне по-скоро програма за изкупуване на държавен дълг. Сходните испански книжа отбелязаха 5 б.т. спад в доходността до рекордно ниско ниво от 1,785%, а Бундовете се понижиха със 7 б.т. до 0,71%. След повишаването на рейтинга на Ирландия миналата седмица, бенчмарковите ѝ книжа достигнаха ниво от 1,33%.

### Пазари на акции

Основните европейски индекси отстъпиха от 7-годишния връх постигнат в края на миналата седмица след като инвеститорите продължават да претеглят сигналите идващи от ЕЦБ относно потенциални мерки за подкрепа на икономиката. В Германия, DAX (10 014.99 пункта) отстъпи с 0,72% след по-лоши данни за индустриалното производство в страната. Голяма част от акциите в S&P 500 (6 672,15 пункта) и FTSE 100 (6 672,15 пункта) също бяха подложени на натиск, а самите индекси загубиха съответно 1,00% и 1,05%. В САЩ ситуацията не бе по различна от тази в Европа. Основните индекси отстъпиха от рекордните си нива след като акциите зад Океана бяха подложени на разпродажби водени от сектора на енергийните компании. S&P 500 (2 060,31 пункта), DJIA (17 852,48 пункта) и NASDAQ (4 740,69 пункта) загубиха съответно 0,73%, 0,59% и 0,84% от стойността си. На противоположния полюс бяха акциите в България които за втори пореден ден се радваха на голям интерес от страна на индивидуалните инвеститори. SOFIX (547 пункта) добави 2,15% към стойността си на фона на активна търговия с почти всички ликвидни акции.

#### Валутни курсове на Райфайзенбанк

Валута	Купува	Продава	БНБ фиксинг
EUR	1.949	1.960	1.955830
USD	1.558	1.612	1.588680
CHF	1.604	1.650	1.625120
GBP	2.445	2.519	2.488020
TRY	0.653	0.743	0.709766
DKK	0.259	0.267	0.262880
JPY*100	1.269	1.375	1.324730
NOK	0.217	0.225	0.224267
SEK	0.207	0.214	0.210878
RUB*100	2.825	3.045	2.972950
RON	0.429	0.451	0.441596

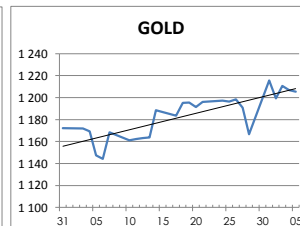
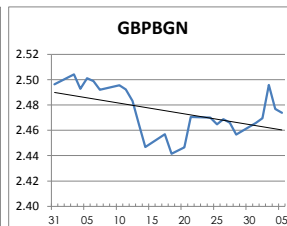
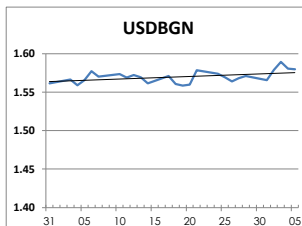
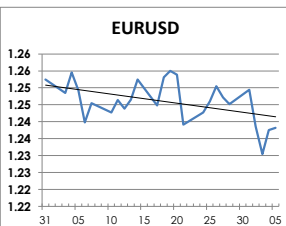
#### Междубанкови краткосрочни лихви

	Днес	Вчера	Промяна
<b>SOFBOR</b>			
1 месец	0.377	0.379	-0.002
3 месеца	0.661	0.663	-0.002
12 месеца	2.073	2.084	-0.011
<b>EURIBOR</b>			
1 месец	0.024	0.022	0.002
3 месеца	0.082	0.082	0.000
12 месеца	0.329	0.329	0.000
<b>LIBOR</b>			
1 месец	0.15800	0.15720	0.00080
3 месеца	0.23560	0.23535	0.00025
12 месеца	0.57660	0.57500	0.00160

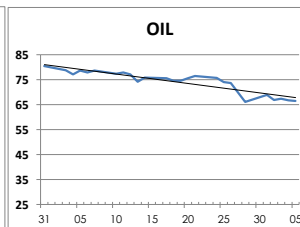
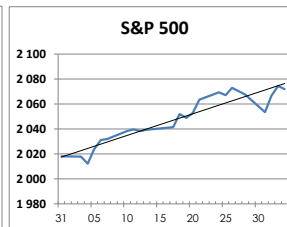
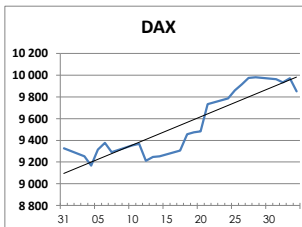
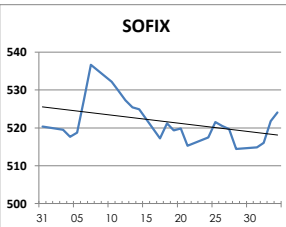
#### Дългосрочни лихви

	Днес	Вчера	Промяна
<b>България</b>			
Падеж след 2 год.	1.33	1.16	0.17
Падеж след 5 год.	1.49	1.65	-0.16
Падеж след 10 год.	2.85	2.82	0.03
<b>Германия</b>			
Падеж след 2 год.	-0.03	-0.04	0.01
Падеж след 5 год.	0.11	0.10	0.01
Падеж след 10 год.	0.71	0.71	0.00
<b>САЩ</b>			
Падеж след 2 год.	0.62	0.63	-0.01
Падеж след 5 год.	1.66	1.66	0.00
Падеж след 10 год.	2.26	2.26	0.00

#### ВАЛУТА, ЗЛАТО



#### АКЦИИ, ПЕТРОЛ



<http://www.rbb.bg/>

Валутни дилъри: + (359 2) 91 985 429, + (359 2) 91 985 453, + (359 2) 91 985 454;  
Корпоративно банкиране: + (359 2) 91 985 101.

Настоящият Бюлетин е само с информационна цел. Той не представлява предложение или препоръка за покупка или продажба на финансов инструмент, нито е потвърждение на финансова операция. Не претендираме всички пазарни цени, данни и друга информация да са абсолютно пълни или точни. Същите са предмет на промяна без предизвестие. Представените коментари или изказвания не отразяват задължително тези на Райфайзенбанк (България) ЕАД или нейните клонове.