

ПАЗАРЕН ПРЕГЛЕД

15.12.2014



Валутни пазари

Единната валута регистрира ръст спрямо долара в края на изминалата седмица, като достигна ниво от 1.2484 спрямо долара. Относително добрите данни за индустриалното производство в Еврозоната, макар и слабо оказаха въздействие върху пазарите, въпреки че не оправдаха изказванията на ръководителя на ЕЦБ за понижаващите се рискове пред икономиката. Текущо двойката EUR/USD се търгува в диапазона 1.2450 – 1.2470. Британският паунд отново пое надолу, като днес се разменя срещу 2.4690 – 2.4700 лева. Сред по-значимите новини в икономическия календар днес се данните за индустриалното производство в САЩ и продажбата на съществуващи домове за месец ноември. Техническите нива за подкрепа за днес са EUR/USD 1.2435, 1.2400, 1.2360, а тези на съпротива 1.2485, 1.2505 и 1.2535.

Дългови пазари

Трежъритата поскъпнаха силно до нива от 2,08% или 8 б.т. на дневна база, след като нефта продължи спада си и това породило спекулации за по-ниска инфлация. По мнение на пазарните участници това ще е сериозен фактор против вдигането на лихвените нива от страна на Фед. Несигурността около новото правителство на Гърция оказа натиск върху рисковия сентимент и предизвика търсене на безрискови активи. Бундовете стигнаха нова рекордно ниска доходност от 0,625%, а гръцките книжа завършиха седмицата на нива от 9,17%. Италианските и испанските облигации също поевтиняха съответно до нива от 2,05% и 1,90%.

Пазари на акции

Европейските фондови пазари отчетоха най-лошото си седмично представяне от три години насам на фона падащите цени на петрола и сриващите се гръцки акции. Петъкният ден бе и най-разочароващ за инвеститорите в рамките на цялата седмица. В Германия DAX (9594,73 пункта) загуби 2,72%, а S&C 40 (4 108,93 пункта) и FTSE 100 (6 300,63 пункта) се понижиха съответно с 2,77% и 2,49% водени от акциите на енергийните компании. В САЩ пазарите също разочароваха инвеститорите в следствие на понижаващите се цени на петрола и слабите икономически данни от Китай. Широкият S&P 500 (2 002,33 пункта) загуби 1,62% от стойността си, докато индекса на сините чипове DJIA (17 280,83 пункта) се понижи с 1,79%. За втори пореден ден родните инвеститори стояха в страни от БФБ. SOFIX (543,52 пункта) се повиши със скромните 0,07% при много вяла търговия с ликвидните позиции, а сравнително високия оборот бе реализиран главно след блокови сделки с акциите на Холдинг Нов Век АД. В петък S&P понижи рейтинга на България до „junk“, което може да доведе до известни разпродажби на БФБ в началото на сесията в понеделник.

Валутни курсове на Райфайзенбанк

Валута	Купува	Продава	БНБ фиксинг
EUR	1.949	1.960	1.955830
USD	1.544	1.598	1.588680
CHF	1.605	1.651	1.625120
GBP	2.434	2.508	2.488020
TRY	0.638	0.728	0.709766
DKK	0.259	0.267	0.262880
JPY*100	1.272	1.378	1.324730
NOK	0.209	0.217	0.224267
SEK	0.205	0.212	0.210878
RUB*100	2.589	2.809	2.972950
RON	0.425	0.447	0.441596

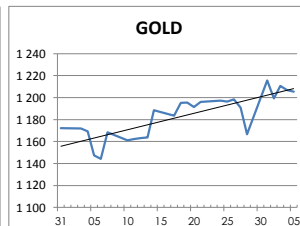
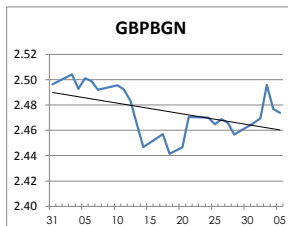
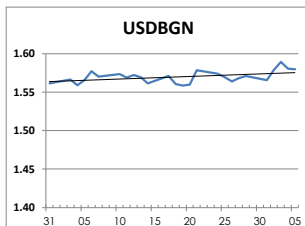
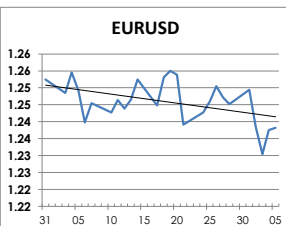
Междубанкови краткосрочни лихви

	Днес	Вчера	Промяна
SOFBOR			
1 месец	0.367	0.367	0.000
3 месеца	0.660	0.661	-0.001
12 месеца	2.073	2.073	0.000
EURIBOR			
1 месец	0.023	0.022	0.001
3 месеца	0.082	0.082	0.000
12 месеца	0.329	0.328	0.001
LIBOR			
1 месец	0.16100	0.16080	0.00020
3 месеца	0.24285	0.24060	0.00225
12 месеца	0.60130	0.60030	0.00100

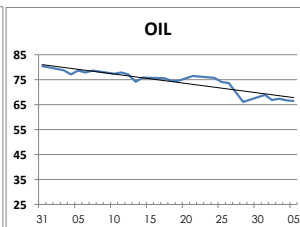
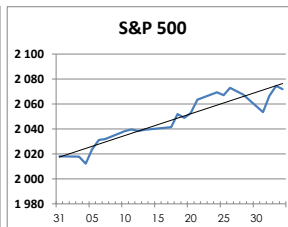
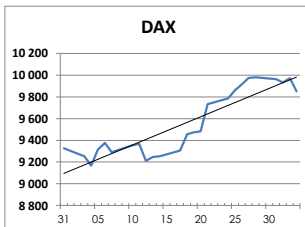
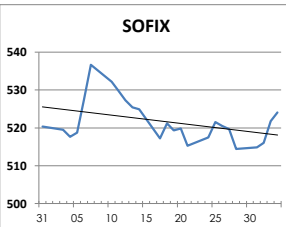
Дългосрочни лихви

	Днес	Вчера	Промяна
България			
Падеж след 2 год.	1.59	1.25	0.34
Падеж след 5 год.	1.57	1.63	-0.06
Падеж след 10 год.	2.95	2.82	0.13
Германия			
Падеж след 2 год.	-0.05	-0.05	0.00
Падеж след 5 год.	0.08	0.08	0.00
Падеж след 10 год.	0.63	0.62	0.01
САЩ			
Падеж след 2 год.	0.56	0.54	0.02
Падеж след 5 год.	1.54	1.51	0.03
Падеж след 10 год.	2.10	2.08	0.02

ВАЛУТА, ЗЛАТО



АКЦИИ, ПЕТРОЛ



<http://www.rbb.bg/>

Валутни дилъри: + (359 2) 91 985 429, + (359 2) 91 985 453, + (359 2) 91 985 454;
Корпоративно банкиране: + (359 2) 91 985 101.

Настоящият Бюлетин е само с информационна цел. Той не представлява предложение или препоръка за покупка или продажба на финансов инструмент, нито е потвърждение на финансова операция. Не претендираме всички пазарни цени, данни и друга информация да са абсолютно пълни или точни. Същите са предмет на промяна без предизвестие. Представените коментари или изказвания не отразяват задължително тези на Райфайзенбанк (България) ЕАД или нейните клонове.