

ПАЗАРЕН ПРЕГЛЕД

19.12.2014



Валутни пазари

Продължаващия отзвук от решението на Федералния резерв да задържи лихвените нива за неопределен период от време доведе до нова печеливша сесия за щатската валута. Търговията при EUR/USD вчера стартира на нива около 1,2340 с преобладаващ низходящ тренд, достигайки ниво от 1,2265. Текущо днес котировките са в диапазона 1,2280 – 1,2295. От икономическа гледна точка събитията не дадоха допълнителен тласък на пазара, след като бизнес климата в Германия отбеляза поредно повишение, а от друга страна данните за безработица в САЩ също отчетоха по-добри от очакваните резултати. Последното е и своеобразен сигнал, че американската икономика показва признаци на засилване. Британският паунд продължава възходящия си тренд и днес се търгува на нива от 2,4910 – 2,4940 лева. Златото отбеляза почти незначително покачване с цени от 1 200 долара за тройунция. Техническите нива за подкрепа за днес са EUR/USD 1.2270, 1.2245, 1.2220, а тези на съпротива 1,2350, 1,2390 и 1,2415.

Дългови пазари

Доходностите на щатските Трежърита продължиха с възходящата корекция след заседанието на ФЕД от сряда. През вчерашният ден доходността на 10г. книжа се повиши със седем б.т. достигайки 2.22%. Кумулативното нарастване на доходността след заседанието на ФЕД е 16 б.т. Предложените вчера Трежърита със защита от инфлация се продадоха на рекордно високи нива на доходност невиджана от 2010 година. Реакцията на бенчмарковите облигации в Европа последва движението на Трежъритата и цените им се отдаличиха от постигнатите върхове миналите дни. Доходността на 10г. Бундове прекъсна серията си от 8 поредни дни на спад и се повиши с 2 б.т. до 0.61%

Пазари на акции

Европейските фондови пазари отчетоха най-голямото си покачване в рамките на последните 3 години и успяха да възстановят половината от реализираните предходните дни загуби. Положителният импулс дойде като отзвук на срещата на ФЕД. DAX (9 811.06 пункта) и S&P 500 (2 061.23 пункта) се повиши с 2,04%. Акции в САЩ също не изостанаха от глобалната тенденция от последните два дни. S&P 500 (2 061,23 пункта) се повиши с 2,40%, а индекса на сините чипове DJIA (17 778,15 пункта) добави 2,43% към стойността си. NASDAQ (4 748,40 пункта) отчете ръст от 2,24%. Полемиките около спорната пенсионна реформа, предлагана от управляващите продължават да тегнат над БФБ в следствие на което SOFIX (519,91 пункта) се понижи с 1,88%. Разпродажби имаше при почти всички ликвидни позиции при сравнително голяма активност от страна на индивидуалните инвеститори.

Валутни курсове на Райфайзенбанк

Валута	Купува	Продава	БНБ фиксинг
EUR	1.949	1.960	1.955830
USD	1.565	1.619	1.560050
CHF	1.601	1.647	1.628640
GBP	2.455	2.529	2.455530
TRY	0.640	0.730	0.656385
DKK	0.259	0.267	0.262856
JPY*100	1.281	1.387	1.341540
NOK	0.212	0.22	0.204971
SEK	0.204	0.211	0.204778
RUB*100	2.507	2.727	2.137050
RON	0.426	0.448	0.436667

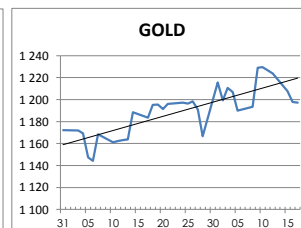
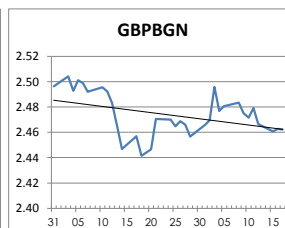
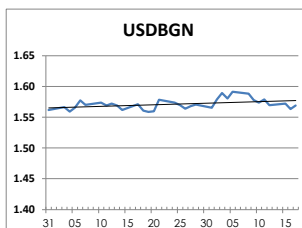
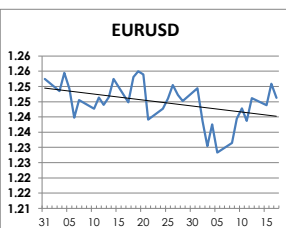
Междубанкови краткосрочни лихви

	Днес	Вчера	Промяна
SOFBOR			
1 месец	0.366	0.366	0.000
3 месеца	0.660	0.660	0.000
12 месеца	2.073	2.073	0.000
EURIBOR			
1 месец	0.026	0.025	0.001
3 месеца	0.081	0.079	0.002
12 месеца	0.329	0.328	0.001
LIBOR			
1 месец	0.16410	0.16200	0.00210
3 месеца	0.24535	0.24260	0.00275
12 месеца	0.60530	0.59930	0.00600

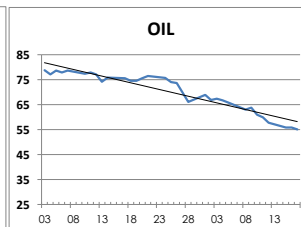
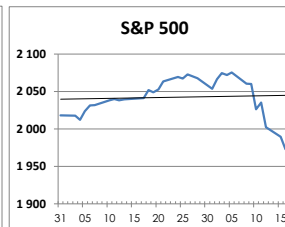
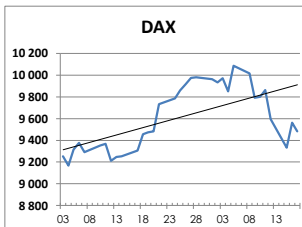
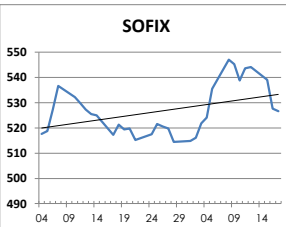
Дългосрочни лихви

	Днес	Вчера	Промяна
България			
Падеж след 2 год.	1.19	1.32	-0.13
Падеж след 5 год.	1.67	1.70	-0.03
Падеж след 10 год.	2.90	2.99	-0.09
Германия			
Падеж след 2 год.	-0.09	-0.08	-0.01
Падеж след 5 год.	0.06	0.07	-0.01
Падеж след 10 год.	0.61	0.62	-0.01
САЩ			
Падеж след 2 год.	0.63	0.63	0.00
Падеж след 5 год.	1.65	1.66	-0.01
Падеж след 10 год.	2.21	2.21	0.00

ВАЛУТА, ЗЛАТО



АКЦИИ, ПЕТРОЛ



<http://www.rbb.bg/>

Валутни дилъри: + (359 2) 91 985 429, + (359 2) 91 985 453, + (359 2) 91 985 454;
Корпоративно банкиране: + (359 2) 91 985 101.

Настоящият Бюлетен е само с информационна цел. Той не представлява предложение или препоръка за покупка или продажба на финансов инструмент, нито е потвърждение на финансова операция. Не претендираме всички пазарни цени, данни и друга информация да са абсолютно пълни или точни. Същите са предмет на промяна без предизвестие. Представените коментари или изказвания не отразяват задължително тези на Райфайзенбанк (България) ЕАД или нейните клонове.