

ПАЗАРЕН ПРЕГЛЕД

22.12.2014



Валутни пазари

Щатският долар приключи миналата седмица, като най-силно представилата се валута, на фона на изключително волатилна търговия, като спрямо единната валута в петък завоюва нови връх от 1.2220, стартирайки в европейската сесия от 1.2303. От друга страна доларът изгуби позиции спрямо т.нар. стокови валути – канадски долар, австралийски долар и новозеландски долар, валути пряко влияещи се от измененията в цените на някои стоки и природни ресурси. Зелените пари се покачиха и спрямо японската йена до 119.78, след като централната банка на Япония потвърди ангажираността си да продължава с т.нар. количествени улеснения – да предлага ликвидност срещу изкупуване на японски държавни ценни книжа и други определени активи. Златото отбеляза понижение от 8 долара до 1,193.30 долара за тройунция и в сутрешната сесия се котираше на нива от 1 197 -1 199. Сред позначимите новини в икономическия календар днес се данните за продажбите на дребно в Швеция (10:30), ФЕД индекс на Чикаго (15:30), продажбите на съществуващи домове в САЩ (17:00) и потребителското доверие в Еврозоната (17:00). Техническите нива на подкрепа за днес са EUR/USD 1.2225, 1.2190, 1.2150 а тези на съпротива 1.2270, 1.2300 и 1.2335.

Дългови пазари

По-високите доходности предизвикани от намерението на Фед да повиши лихвените нива се оказаха атрактивни за инвеститорите. Бенчмарковите десет годишни Трежърита спаднаха с 3 б.т. до нива от 2,18% поради скорошното силно поевтиняване на книгите. От другата страна на Океана испанските книжа спаднаха от гледна точка на доходност с 4 б.т. до нива от 1,70% като за седмицата спада в доходността е 18 б.т. Спредът между испанските и немските книжа се смали до 111 б.т. Аналогичните италиански книжа се търгуваха около 1,94%. Пазарните участници очакват държавния дълг на Испания да е един от основните печеливши от евентуалната програма на ЕЦБ за изкупуване на суверени книжа.

Пазари на акции

Европейските фондови пазари почти през цялата търговска сесия в петък не успяха да намерят ясно изразена посока. При липсата на значими икономически данни от Еврозоната, отзвук от заседанието на ФЕД бе водещия импулс за пазарите. DAX (9 786,96 пункта) и S&P 500 (2 070,65 пункта) отчетоха спад от съответно 0,25% и 0,18%, докато FTSE 100 (6 545,24 пункта) се повиши с 1,23%. В САЩ, пазарите на акции отбелязаха покачване в рамките на трети пореден ден, като по този начин отново се доближиха до рекордните си нива. На фона на покачането на петрола, акциите на енергийните компании поведоха индексите. S&P 500 (2 070,65 пункта) и DJIA (17 804,80 пункта) се повишиха с 0,46% и 0,15%, а NASDAQ (4 765,38 пункта) отчете ръст от 0,36%. В България, вниманието на инвеститорите бе насочено към полемиките относно спорната пенсионна реформа. SOFIX (516,70 пункта) се понижи с 0,62% при активна търговия с акциите на най-ликвидните компании като Химимпорт АД, ЦБК АД, Аванс Терафонд АДСИЦ и др.

Валутни курсове на Райфайзенбанк

Валута	Купува	Продава	БНБ фиксинг
EUR	1.949	1.960	1.955830
USD	1.569	1.623	1.560050
CHF	1.602	1.648	1.628640
GBP	2.461	2.535	2.455530
TRY	0.647	0.737	0.656385
DKK	0.259	0.267	0.262856
JPY*100	1.282	1.388	1.341540
NOK	0.213	0.221	0.204971
SEK	0.203	0.21	0.204778
RUB*100	2.644	2.864	2.137050
RON	0.426	0.448	0.436667

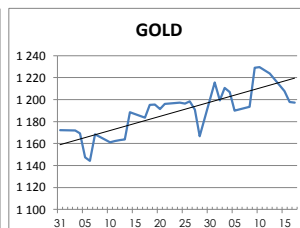
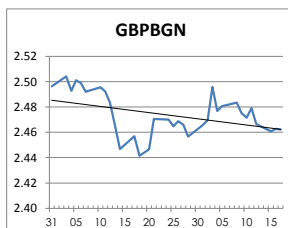
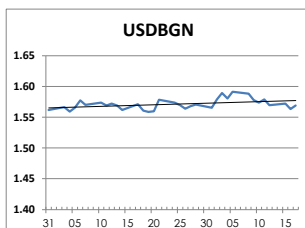
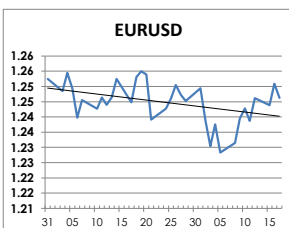
Междубанкови краткосрочни лихви

	Днес	Вчера	Промяна
SOFBOR			
1 месец	0.366	0.366	0.000
3 месеца	0.660	0.660	0.000
12 месеца	2.073	2.073	0.000
EURIBOR			
1 месец	0.026	0.025	0.001
3 месеца	0.081	0.079	0.002
12 месеца	0.329	0.328	0.001
LIBOR			
1 месец	0.16425	0.16545	-0.00120
3 месеца	0.25210	0.24710	0.00500
12 месеца	0.61680	0.60530	0.01150

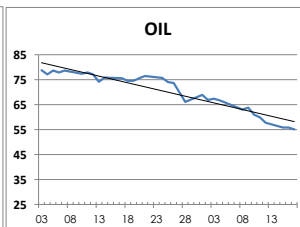
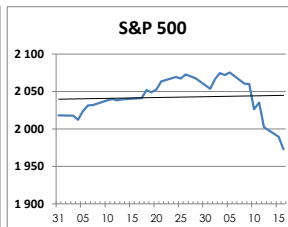
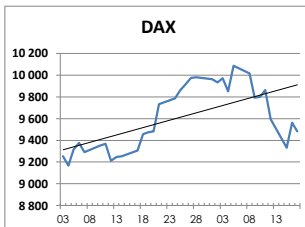
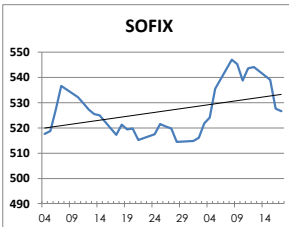
Дългосрочни лихви

	Днес	Вчера	Промяна
България			
Падеж след 2 год.	1.23	1.34	-0.11
Падеж след 5 год.	1.67	1.69	-0.02
Падеж след 10 год.	2.90	2.93	-0.03
Германия			
Падеж след 2 год.	-0.09	-0.09	0.00
Падеж след 5 год.	0.06	0.05	0.01
Падеж след 10 год.	0.59	0.59	0.00
САЩ			
Падеж след 2 год.	0.65	0.64	0.01
Падеж след 5 год.	1.65	1.65	0.00
Падеж след 10 год.	2.17	2.16	0.01

ВАЛУТА, ЗЛАТО



АКЦИИ, ПЕТРОЛ



<http://www.rbb.bg/>

Валутни дилъри: + (359 2) 91 985 429, + (359 2) 91 985 453, + (359 2) 91 985 454;
Корпоративно банкиране: + (359 2) 91 985 101.

Настоящият Бюлетин е само с информационна цел. Той не представлява предложение или препоръка за покупка или продажба на финансов инструмент, нито е потвърждение на финансова операция. Не претендираме всички пазарни цени, данни и друга информация да са абсолютно пълни или точни. Същите са предмет на промяна без предизвестие. Представените коментари или изказвания не отразяват задължително тези на Райфайзенбанк (България) ЕАД или нейните клонове.