

ПАЗАРЕН ПРЕГЛЕД

23.12.2014



Валутни пазари

Единната валута вчера се търгуваше в тесни граници спрямо щатския долар, при ниска волатилност на валутните пазари, предвид предстоящите Коледни почивни дни. Еурото достигна нов минимум спрямо долара от 1.2214, заради нарастващото политическо напрежение в Гърция около евентуални предсрочни избори за президент. Притесненията на пазарите са за нови стачни действия в Гърция и опасност страната да бъде изправена пред фалит, ако за президент бъде избран лидер от партия с крайни възгледи. Златото отбеляза нов срив от 31 долара до 1,170.17 долара за тройунция и в сутрешната сесия се котираше на нива от 1 180 -1 182. Днес валутните пазари ще са фокусирани върху изобилие от данни: брутен вътрешен продукт за Франция (09:45), индекс на производствените цени за Франция (09:45), за Испания (10:00) и Швеция (10:30), продажби на дребно за Италия (11:00), ниво на безработица в Норвегия (11:00), брутен вътрешен продукт за Англия (11:30), за САЩ - основен индекс на потребителските (15:30), поръчки за стоки с дълготрайна употреба (15:30), индекс на потребителското доверие според Мичиганския университет (16:55), продажби на нови жилища (17:00), индекс на потребителските разходи (17:00) и ФЕД индекс на икономическата активност за региона Ричмънд (17:00). Техническите нива на подкрепа за EUR/USD днес са: 1.2215 1.2190 и 1.2170, а тези на съпротива: 1.2275, 1.2300 и 1.2335

Дългови пазари

В САЩ доходността на Трежъритата се повиши за четвърти пореден ден. Доходността на 2г. книжа се повиши след проведения аукцион за Трежърита в този сегмент на кривата и спредът между 2г и 30г. книжа се стесни до най-ниските нива от 2009г - 209 базисни точки. В Европа доходността на бенчмарковите 10г. Бундове се задържа на нивата около 0.60%, регистрирайки минимален ръст от 1 б.т. за деня. В същото време цените на испанските държавни облигации се повишиха натискайки доходността до нов минимум. Доходността на 10г. испански облигации се понижи до 1.68% и премията спрямо немските Бундове отново се стесни.

Пазари на акции

Фондовите пазари на Стария континент отчетоха ръст за пети пореден ден поведени от акциите на банковите институции. В Германия DAX (9 865,76 пункта) и CAS 40 (4 254,43 пункта) се повишиха съответно с 0,81% и 0,30%, а FTSE 100 (6 576,74 пункта) добави 0,48% към стойността си. В САЩ апетитът на инвеститорите за риск също бе доста висок. Основните индекси приключиха деня на нови рекордни нива, възстановявайки се напълно от корекцията която претърпяха по-рано през месеца. Индексът на сините чипове DJIA (17 959,44 пункта) отчете ръст от 0,87% докато S&P 500 (2 078,54 пункта) и NASDAQ (4 781,42 пункта) се повишиха с 0,38% и 0,34%. Родният SOFIX (521.03 пункта) също донесе усмивки на лицата на пазарните участници след като се повиши с 0,84%. Голяма част от ликвидните позиции успяха частично да се възстановят от разпродажбите на които бяха подложени през изминалата седмица.

Валутни курсове на Райфайзенбанк

Валута	Купува	Продава	БНБ фиксинг
EUR	1.949	1.960	1.955830
USD	1.572	1.626	1.560050
CHF	1.602	1.648	1.628640
GBP	2.456	2.530	2.455530
TRY	0.645	0.735	0.656385
DKK	0.259	0.267	0.262856
JPY*100	1.278	1.384	1.341540
NOK	0.212	0.22	0.204971
SEK	0.202	0.209	0.204778
RUB*100	2.759	2.979	2.137050
RON	0.427	0.449	0.436667

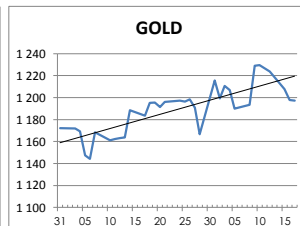
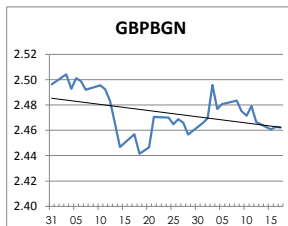
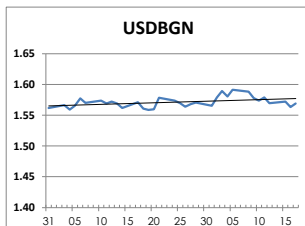
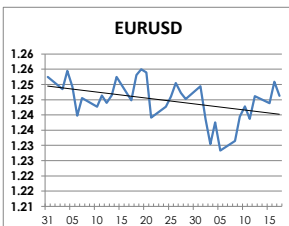
Междубанкови краткосрочни лихви

	Днес	Вчера	Промяна
SOFIBOR			
1 месец	0.367	0.366	0.001
3 месеца	0.661	0.660	0.001
12 месеца	2.074	2.073	0.001
EURIBOR	Днес	Вчера	Промяна
1 месец	0.026	0.026	0.000
3 месеца	0.081	0.081	0.000
12 месеца	0.329	0.329	0.000
LIBOR	Днес	Вчера	Промяна
1 месец	0.16425	0.16545	-0.00120
3 месеца	0.25210	0.24710	0.00500
12 месеца	0.61680	0.60530	0.01150

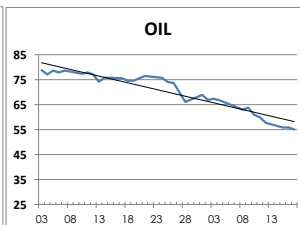
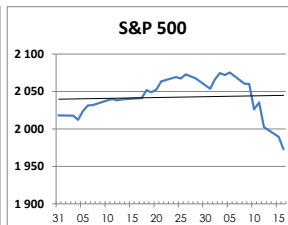
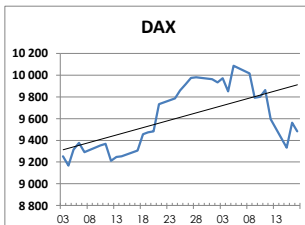
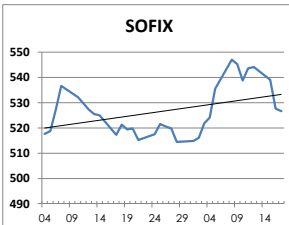
Дългосрочни лихви

	Днес	Вчера	Промяна
България			
Падеж след 2 год.	1.23	1.27	-0.04
Падеж след 5 год.	1.64	1.70	-0.06
Падеж след 10 год.	2.92	2.99	-0.07
Германия	Днес	Вчера	Промяна
Падеж след 2 год.	-0.10	-0.10	0.00
Падеж след 5 год.	0.05	0.05	0.00
Падеж след 10 год.	0.60	0.60	0.00
САЩ	Днес	Вчера	Промяна
Падеж след 2 год.	0.71	0.71	0.00
Падеж след 5 год.	1.66	1.66	0.00
Падеж след 10 год.	2.16	2.16	0.00

ВАЛУТА, ЗЛАТО



АКЦИИ, ПЕТРОЛ



<http://www.rbb.bg/>

Валутни дилъри: + (359 2) 91 985 429, + (359 2) 91 985 453, + (359 2) 91 985 454;
Корпоративно банкиране: + (359 2) 91 985 101.

Настоящият Бюлетин е само с информационна цел. Той не представлява предложение или препоръка за покупка или продажба на финансов инструмент, нито е потвърждение на финансова операция. Не претендираме всички пазарни цени, данни и друга информация да са абсолютно пълни или точни. Същите са предмет на промяна без предизвестие. Представените коментари или изказвания не отразяват задължително тези на Райфайзенбанк (България) ЕАД или нейните клонове.