

ПАЗАРЕН ПРЕГЛЕД

5.1.2015



Валутни пазари

Поредно понижение регистрира еврото спрямо долара в петък. Негативната тенденция продължава вече втори ден подред. Според анализатори индикаторите също не дават сигнал за бъдещо възходящо движение. Стартът в петък бе даден на цена от 1.2105, а загубите за еврото бяха в размер на 102 пилса. Най-ниска стойност бе достигната малко преди финала на сесията на ниво от 1.2001. Тази сутрин EURUSD се търгуваше на нива от 1.1940. Днес валутните пазари са с фокус: Инфлацията в Германия, Безработицата в Испания (10:00 ч.), Инвеститорско доверие за Еврозоната (11:30 ч.), Строителна активност във Великобритания (11:30 ч.). На този фон сутринта GBP/BGN отвори валутните пазари на стойности от 2.5000/10 паунда за лев, а златото се разменяше за 1197.00 долара за унция. Техническите нива на подкрепа за EUR/USD днес са: 1.1935, 1.1910 и 1.1870, а тези на съпротива: 1.1970, 1.2010 и 1.2075.

Дългови пазари

Новата година донесе печалби на инвеститорите в държавни ценни книжа. Рекордно големия спред между американски и немски безрискови книжа от 162 б.т. привлече интерес към американския дълг като Трежъритата се понижиха с 6 б.т. до нива от 2,12% в петъка. Шатските книжа докоснаха нивото от 2,10% в рамките на търговията, най-ниското ниво от средата на декември. Бундовете достигнаха доходности от 0,49%, което е рекордно ниско ниво за немските книги. Испанските ДЦК спаднаха с 12 б.т. до ниво от 1,49% поради изказвания на Марио Драги, че в еврозоната е възможна дефлация.

Пазари на акции

След разочароващи отчети за производството и строителството в САЩ акциите започнаха 2015 г. със спад. S & P 500 загуби 0.70 пункта или по-малко от 0,1% и завърши при 2,058.20. Единствено Dow Jones Industrial Average записа 9.92 пункта или по-малко от 0,1% плюс и сложи край при 17,832.99. Технологичният Nasdaq Composite загуби 9.24 пункта или 0.2% и затвори при 4,726.81 губейки 1,7% за седмицата. С неблагоприятни данни и загуби започна сесията и в Европа. Stoxx Europe 600 приключи по-ниско от 0,4% при 341.33. Индексът затвори 2014 с печалба от 4,4% за разлика от 17% печалба през 2013. Германският DAX 30 започна на положителна територия, но в крайна сметка загуби контрол върху своите печалби, приключвайки надолу с 0,4% до 9,764.73. DAX 30 е записал печалба на годишна база от 2,7% за 2014 г. Френският CAC 40 затвори петъчната сесия надолу с 0,4% при 4,252.29. В Лондон FTSE 100 падна с 0,3% до 6,547.80.

Валутни курсове на Райфайзенбанк

Валута	Купува	Продава	БНБ фиксинг
EUR	1.949	1.960	1.955830
USD	1.612	1.666	1.624040
CHF	1.604	1.650	1.626880
GBP	2.467	2.541	2.507470
TRY	0.650	0.740	0.690325
DKK	0.259	0.267	0.262760
JPY*100	1.308	1.414	1.346900
NOK	0.211	0.219	0.216305
SEK	0.203	0.21	0.206525
RUB*100	2.681	2.901	2.775760
RON	0.423	0.445	0.434436

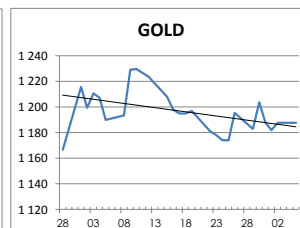
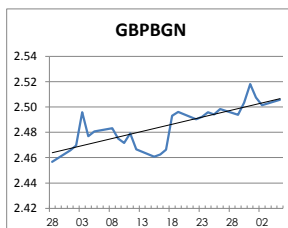
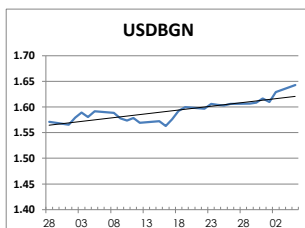
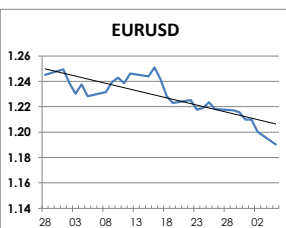
Междубанкови краткосрочни лихви

	Днес	Вчера	Промяна
SOFBOR			
1 месец	0.341	0.350	-0.009
3 месеца	0.657	0.661	-0.004
12 месеца	2.070	2.074	-0.004
EURIBOR			
1 месец	0.015	0.016	-0.001
3 месеца	0.075	0.076	-0.001
12 месеца	0.321	0.323	-0.002
LIBOR			
1 месец	0.16750	0.17125	-0.00375
3 месеца	0.25560	0.25560	0.00000
12 месеца	0.63280	0.62880	0.00400

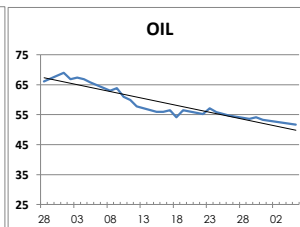
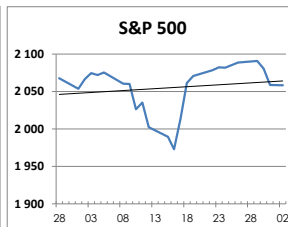
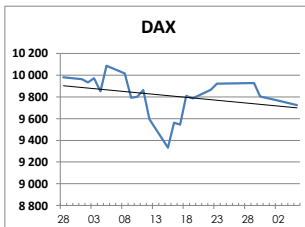
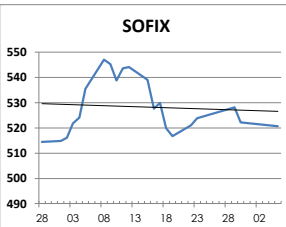
Дългосрочни лихви

	Днес	Вчера	Промяна
България			
Падеж след 2 год.	1.29	1.23	0.06
Падеж след 5 год.	1.59	1.65	-0.06
Падеж след 10 год.	3.12	2.98	0.14
Германия			
Падеж след 2 год.	-0.11	-0.11	0.00
Падеж след 5 год.	0.00	-0.01	0.01
Падеж след 10 год.	0.51	0.50	0.01
САЩ			
Падеж след 2 год.	0.69	0.67	0.02
Падеж след 5 год.	1.62	1.61	0.01
Падеж след 10 год.	2.12	2.11	0.01

ВАЛУТА, ЗЛАТО



АКЦИИ, ПЕТРОЛ



<http://www.rbb.bg/>

Валутни дилъри: + (359 2) 91 985 429, + (359 2) 91 985 453, + (359 2) 91 985 454;

Корпоративно банкиране: + (359 2) 91 985 101.

Настоящият Бюлетин е само с информационна цел. Той не представлява предложение или препоръка за покупка или продажба на финансов инструмент, нито е потвърждение на финансова операция. Не претендираме всички пазарни цени, данни и друга информация да са абсолютно пълни или точни. Същите са предмет на промяна без предизвестие. Представените коментари или изказвания не отразяват задължително тези на Райфайзенбанк (България) ЕАД или нейните клонове.