

ПАЗАРЕН ПРЕГЛЕД

6.1.2015



Валутни пазари

Единната валута сериозно поевтиня спрямо долара през първия ден от седмицата. Още с отварянето на сесията в понеделник, двойката регистрира девет годишно дъно при 1.1869. След като достигна най-ниските си стойности, еврото се стабилизира и финалът на търговията бе сложен на цена, близка до тази на отваряне - 1.1932. Според анализатори ако двойката се задържи под ключовото ниво 1.1900, може да се очакват допълнителни краткосрочни загуби за европейската валута. Тази сутрин EURUSD отвори сесията на ниво от 1.1932 долара за евро. Днес валутните пазари са с фокус: Окончателен PMI индекс на сектора на услугите в Еврозоната (11:00 ч.), Бизнес активност в сектора на услугите във Великобритания (11:30 ч.), Бизнес активност в сектора на услугите в САЩ (17:00 ч.), Фабрични поръчки в САЩ (17:00 ч.). Търговията за GBP/BGN днес стартира на ниво от 2.4950/60 лева за паунд, а златото се разменяше за 12009/10 долара за тройунция. Техническите нива на подкрепа за EUR/USD днес са: 1.1930, 1.1885 и 1.1865, а тези на съпротива: 1.1975, 1.2010 и 1.2075.

Дългови пазари

По-ниската инфлация причинена от спадщите цени на петрола беше основен фактор за доброто представяне на безрисковите книжа с фиксирана доходност през вчерашния ден въпреки очакванията Фед да започне да повишава лихвените нива по-късно тази година. Тридесетгодишните щатски книжи, едни от най-чувствителните към инфлационни очаквания инструменти, спаднаха от гледна точка на доходност със 7 б.т. до 2,62% като спредът с двугодишните книжи е на рекордно ниско ниво от 194 б.т. Бенчмарковите Трежърита завършиха деня около 2,05% или спад с 6 б.т. на дневна база. Днес безрисковите книжи отворят на ниво от 2,02% или още 3 б.т. спад в доходността. Очакванията на пазарните участници, че ЕЦБ ще започне да изкупува държавни облигации не успява да подкрепят италианския и испанския дълг през вчерашния ден като ценните книжи на двете държави се търгуваха съответно на ниво от 1,85% и 1,62%. При испанските книжа дневната промяна бе 11 б.т. и беше предизвикана от политическата нестабилност в Гърция.

Пазари на акции

Поредният спад в цените на суровия петрол и растящия долар предизвика безразборни продажби в щатските акции и сесията приключи със спад за основните индекси. S & P 500 загуби 37.62 пункта, или 1.8%, до 2,020.58. Индексът на сините чипове Dow Jones Industrial Average спадна с 331.34 пункта или 1,9% до 17,501.65. Nasdaq Composite загуби 74.24 пункта или 1.6% до 4,652.57. Европейските акции също се сриннаха в понеделник, обременени от спада в петрола и политическа несигурност в Гърция. В цяла Европа почти всички индекси паднаха с повече от 1%, като южноевропейските водеха класацията. В Гърция: МСХ загуби 5.6%, като през последните три месеца е надолу с 25%, което го прави най-лошия представител в индекса в региона. В Германия DAX завърши с минус 2.99%, френският CAC загуби 3.31%, италианския FTSE спадна с 4,9%, испанският IBEX-3.45% и в Лондон FTSE 100 записа - 2%. Първият работен ден за БФБ през новата година премина без много ентузиазъм от страна на инвеститорите и така с малък брой сделки Соффик започна годината със спад от 0.54%.

Валутни курсове на Райфайзенбанк

Валута	Купува	Продава	БНБ фиксинг
EUR	1.949	1.960	1.955830
USD	1.609	1.663	1.641490
CHF	1.604	1.650	1.627690
GBP	2.459	2.533	2.498820
TRY	0.657	0.747	0.701794
DKK	0.259	0.267	0.262845
JPY*100	1.322	1.428	1.367710
NOK	0.211	0.219	0.214749
SEK	0.204	0.211	0.206133
RUB*100	2.598	2.818	2.778640
RON	0.424	0.446	0.434870

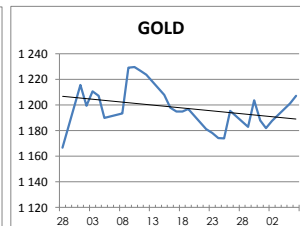
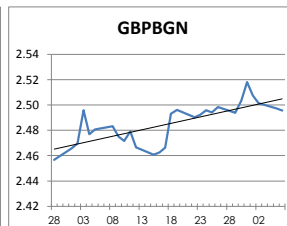
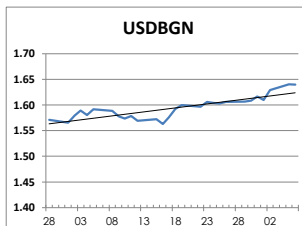
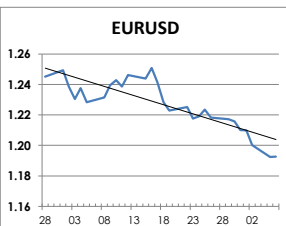
Междубанкови краткосрочни лихви

	Днес	Вчера	Промяна
SOFBOR			
1 месец	0.341	0.350	-0.009
3 месеца	0.657	0.661	-0.004
12 месеца	2.070	2.074	-0.004
EURIBOR	Днес	Вчера	Промяна
1 месец	0.015	0.016	-0.001
3 месеца	0.075	0.076	-0.001
12 месеца	0.321	0.323	-0.002
LIBOR	Днес	Вчера	Промяна
1 месец	0.16750	0.17125	-0.00375
3 месеца	0.25560	0.25560	0.00000
12 месеца	0.63280	0.62880	0.00400

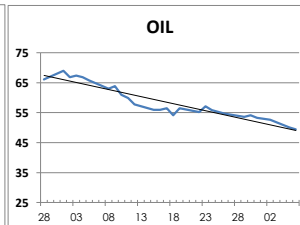
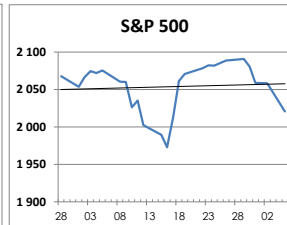
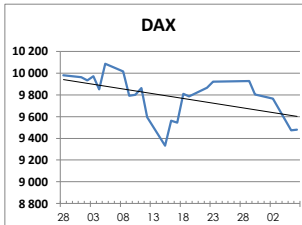
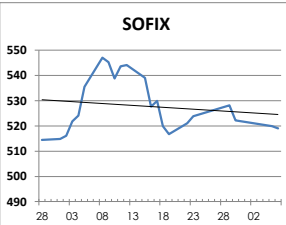
Дългосрочни лихви

	Днес	Вчера	Промяна
България			
Падеж след 2 год.	1.21	1.28	-0.07
Падеж след 5 год.	1.59	1.67	-0.08
Падеж след 10 год.	3.12	3.07	0.05
Германия	Днес	Вчера	Промяна
Падеж след 2 год.	-0.11	-0.10	-0.01
Падеж след 5 год.	0.00	0.01	-0.01
Падеж след 10 год.	0.50	0.52	-0.02
САЩ	Днес	Вчера	Промяна
Падеж след 2 год.	0.65	0.66	-0.01
Падеж след 5 год.	1.55	1.57	-0.02
Падеж след 10 год.	2.02	2.03	-0.01

ВАЛУТА, ЗЛАТО



АКЦИИ, ПЕТРОЛ



<http://www.rbb.bg/>

Валутни дилъри: + (359 2) 91 985 429, + (359 2) 91 985 453, + (359 2) 91 985 454;

Корпоративно банкиране: + (359 2) 91 985 101.

Настоящият Бюлетин е само с информационна цел. Той не представлява предложение или препоръка за покупка или продажба на финансов инструмент, нито е потвърждение на финансова операция. Не претендираме всички пазарни цени, данни и друга информация да са абсолютно пълни или точни. Същите са предмет на промяна без предизвестие. Представените коментари или изказвания не отразяват задължително тези на Райфайзенбанк (България) ЕАД или нейните клонове.