

# ПАЗАРЕН ПРЕГЛЕД

## 7.1.2015



### Валутни пазари

Еврото отбеляза нов спад спрямо долара във вторник. Очакванията за продължаване на негативната тенденция се оправдаха и единен ата валута записа четвърта подред загуба. Сесията стартира на цена от 1.1931, а финалът бе сложен на курс от 1.1889. Най-ниска стойност за деня бе достигната при 1.1883. Според анализатори ако двойката продължи да се търгува под ключовото техническо ниво от 1.1900, има възможност подкрепата при 1.1867 да бъде преодоляна. Днес валутни пазари са с фокус: Продажби на дребно в Германия (09:00 ч), Чуждестранни резерви на Швейцарската централна банка (10:00 ч), Безработицата в Германия (10:55 ч), Инфлацията в Еврозоната (12:00 ч), Безработицата в Еврозоната (12:00 ч), Доклад на ADP за заетостта в САЩ (15:15 ч), Търговски баланс на САЩ (15:30 ч), Протоколи от последното заседание на Федералния резерв (21:00 ч). Тази сутрин GBP/BGN се котираше на нива от 2.4950/60 лева за паунд, а златото се разменяше за 1214 долара за тройунция. Техническите нива на подкрепа за EUR/USD днес са: 1.1845, 1.1800 и 1.1770, а тези на съпротива: 1.1895, 1.1930 и 1.1975.

### Дългови пазари

Продължаващия спад в цената на петрола допълнително понижава глобалните инфлационни очаквания, което увеличава апетита към безрискови книжа с фиксирана доходност. Доходността на бенчмарковите Трежърита спадна под 2% за първи път от месец октомври насам като дневния спад бе от 9 б.т. до ниво от 1,94%. Спредът между дву- и тридесетгодишните щатски книжа се понижи до 187 б.т. Немските Бундове достигнаха ново историческо дъно в доходността си до 0,441%. Италианските и испанските книжа се търгуваха около 1,85% и 1,63% съответно.

### Пазари на акции

Втори ден на разпродажби беляза пазарите на акции, като отново суровият петрол понижи цената си, а щатите и по-лоши икономически данни. В тези условия S & P 500 затвори с 17.97 пункта или 0.9% по-ниско при 2,002.61, само с два сектора, които останаха в зелено - комуналните услуги и телекомуникациите. Dow Jones Industrial Average DJIA спадна с 130 пункта или 0,7% до 17,371.64. Nasdaq Composite успя да загуби с 59.84 пункта или 1.3% до 4,592.74. В Европа Stoxx Europe 600 падна с 0,7% до 331,61, след като се люля между печалби и загуби през цялата сесия. FTSE 100 падна за трети пореден ден с 0.79% достигайки 6366.51 пункта. Френският CAC 40 падна с 0,7% до 4,083.50, а в Германия DAX се плъзна с 4 пункта до 9,769.66. С малко повече сделки и по-голям оборот протече втората сесия за годината на БФБ, но както и на съветовните пазари настроението бяха колебливи, като в крайна сметка мечките надделяха и Софикс записа поредна загуба от 0,49% до 516,36 пункта.

#### Валутни курсове на Райфайзенбанк

Валута	Купува	Продава	БНБ фиксинг
EUR	1.949	1.960	1.955830
USD	1.620	1.674	1.641490
CHF	1.605	1.651	1.627690
GBP	2.455	2.529	2.498820
TRY	0.662	0.752	0.701794
DKK	0.259	0.267	0.262845
JPY*100	1.332	1.438	1.367710
NOK	0.208	0.216	0.214749
SEK	0.205	0.212	0.206133
RUB*100	2.516	2.736	2.778640
RON	0.424	0.446	0.434870

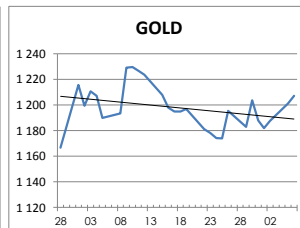
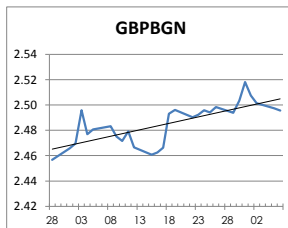
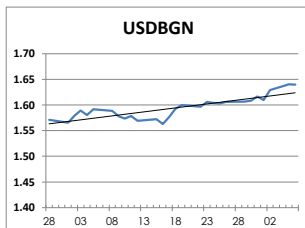
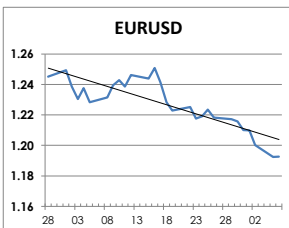
#### Междубанкови краткосрочни лихви

	Днес	Вчера	Промяна
SOFBOR			
1 месец	0.343	0.341	0.002
3 месеца	0.660	0.657	0.003
12 месеца	2.073	2.070	0.003
EURIBOR			
1 месец	0.015	0.015	0.000
3 месеца	0.073	0.075	-0.002
12 месеца	0.319	0.321	-0.002
LIBOR			
1 месец	0.16800	0.16750	0.00050
3 месеца	0.25360	0.25560	-0.00200
12 месеца	0.63380	0.63280	0.00100

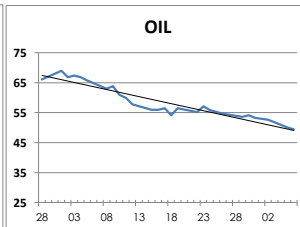
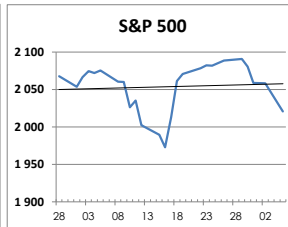
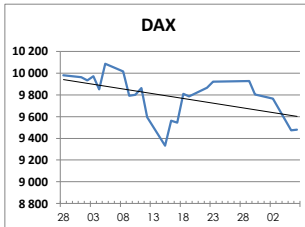
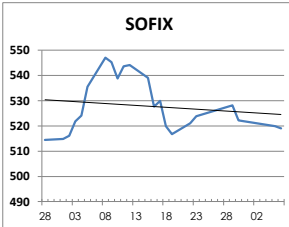
#### Дългосрочни лихви

	Днес	Вчера	Промяна
България			
Падеж след 2 год.	1.24	1.25	-0.01
Падеж след 5 год.	1.59	1.65	-0.06
Падеж след 10 год.	3.02	3.03	-0.01
Германия			
Падеж след 2 год.	-0.11	-0.11	0.00
Падеж след 5 год.	-0.01	-0.01	0.00
Падеж след 10 год.	0.45	0.44	0.01
САЩ			
Падеж след 2 год.	0.63	0.63	0.00
Падеж след 5 год.	1.49	1.48	0.01
Падеж след 10 год.	1.96	1.94	0.02

#### ВАЛУТА, ЗЛАТО



#### АКЦИИ, ПЕТРОЛ



<http://www.rbb.bg/>

Валутни дилъри: + (359 2) 91 985 429, + (359 2) 91 985 453, + (359 2) 91 985 454;  
Корпоративно банкиране: + (359 2) 91 985 101.

Настоящият Бюлетин е само с информационна цел. Той не представлява предложение или препоръка за покупка или продажба на финансов инструмент, нито е потвърждение на финансова операция. Не претендираме всички пазарни цени, данни и друга информация да са абсолютно пълни или точни. Същите са предмет на промяна без предизвестие. Представените коментари или изказвания не отразяват задължително тези на Райфайзенбанк (България) ЕАД или нейните клонове.