

# ПАЗАРЕН ПРЕГЛЕД

## 12.1.2015



### Валутни пазари

В Петък Еврото регистрира повишение спрямо американския долар като достигна нива от 1,1846, въпреки излезлите по-силните от очакваните данни за безработицата в САЩ през месец Декември. Движението бе породено главно от затваряне на късите позиции в евро. Тази сутрин EUR/USD се търгува на нива от 1,1850/60. Златото регистрира ръст от 14 долара, като днес се търгува близо до нивата на затваряне от Петък - 1227 долара за тройунция. Икономическия календар праз днешния ден е изключително беден на новини и събития, като по-важни се открояват пресконференциите на представителя на ФЕД Локхарт и на ЕЦБ Новотни в 19:40 и съответно 20:00. Техническите нива за подкрепа за евро-долар за днес са 1.1840-1.1800-1.1760, а тези на съпротива 1.1870-1.1900-1.1975.

### Дългови пазари

В петък пазарните участници заложиха на по-бавно нормализиране на лихвените нива от страна на Фед. Двугодишните Трежърита спаднаха в доходност с 5 б.т. до нива от 0,56%. Американската хазна планира да продаде 24 млрд долара в тригодишни книжа, 21 млрд долара бенчмаркови десетгодишни книжа и 13 млрд. тридесетгодишни облигации през идната седмица. В Европа испанските ценни книжи добавиха 6 б.т. към доходността си в петък до 1,72% поради опасения от по-голямо първично предлагане. Ирландските ДЦК добавиха 7 б.т. до 1.24%, а сходните италиански книжа се покачиха с 3 б.т. до 1.88%. Бундовете понижиха доходността си с 3 б.т. до 0,49% след рекордно ниската си доходност от 0,432% през миналата седмица.

### Пазари на акции

Основните европейски фондови пазари приключиха седмицата с понижения на събитията от Франция и лошото представяне на компаниите от банковия сектор. Във Франция CAC 40 (4 179,07 пункта) отчете спад от 1,90%, докато немския DAX (9 648,50 пункта) и FTSE 100 (6 501,14 пункта) в Обединеното кралство се понижиха съответно с 1,92% и 1,05%. Основните борсови индекси в САЩ отчетоха спадове след два поредни дни на покачване след смесени данни за пазара на труда в най-голямата икономика в света. S&P 500 (2 044,81 пункта) се понижиха с 0,84%, а DJIA (17 737,37 пункта) и NASDAQ (4 704,07 пункта) загубиха съответно 0,95% и 0,68%. В България SOFIX (500,98 пункта) се понижиха с 1,32% след активна търговия с привилегированите акции на Химимпорт АД и Булгартабак Холдинг АД.

#### Валутни курсове на Райфайзенбанк

Валута	Купува	Продава	БНБ фиксинг
EUR	1.949	1.960	1.955830
USD	1.621	1.675	1.655660
CHF	1.605	1.651	1.628500
GBP	2.463	2.537	2.507800
TRY	0.674	0.764	0.720273
DKK	0.259	0.267	0.262905
JPY*100	1.034	1.140	1.388990
NOK	0.212	0.22	0.215863
SEK	0.202	0.209	0.206131
RUB*100	2.572	2.792	2.683230
RON	0.425	0.447	0.435675

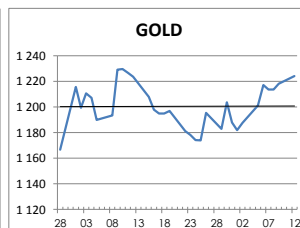
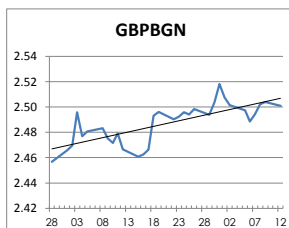
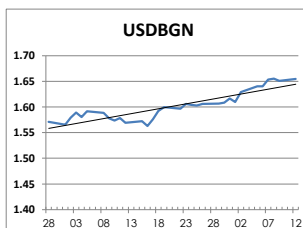
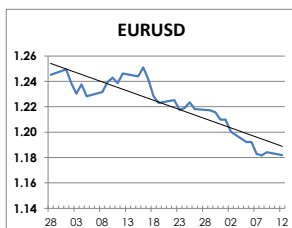
#### Междубанкови краткосрочни лихви

	Днес	Вчера	Промяна
<b>SOFBOR</b>			
1 месец	0.344	0.341	0.003
3 месеца	0.661	0.659	0.002
12 месеца	2.074	2.071	0.003
<b>EURIBOR</b>			
1 месец	0.009	0.010	-0.001
3 месеца	0.070	0.070	0.000
12 месеца	0.318	0.319	-0.001
<b>LIBOR</b>			
1 месец	0.16675	0.16625	0.00050
3 месеца	0.25410	0.25210	0.00200
12 месеца	0.62640	0.62890	-0.00250

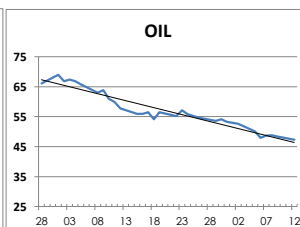
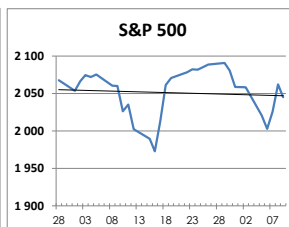
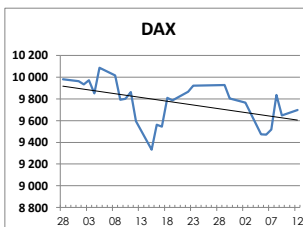
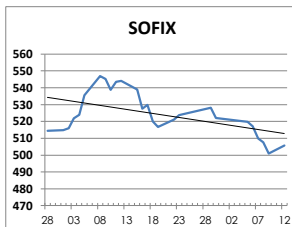
#### Дългосрочни лихви

	Днес	Вчера	Промяна
<b>България</b>			
Падеж след 2 год.	0.99	1.13	-0.14
Падеж след 5 год.	1.35	1.52	-0.17
Падеж след 10 год.	3.07	2.99	0.08
<b>Германия</b>			
Падеж след 2 год.	-0.12	-0.12	0.00
Падеж след 5 год.	0.01	0.00	0.01
Падеж след 10 год.	0.49	0.49	0.00
<b>САЩ</b>			
Падеж след 2 год.	0.56	0.56	0.00
Падеж след 5 год.	1.43	1.42	0.01
Падеж след 10 год.	1.96	1.95	0.01

#### ВАЛУТА, ЗЛАТО



#### АКЦИИ, ПЕТРОЛ



<http://www.rbb.bg/>

Валутни дилъри: + (359 2) 91 985 429, + (359 2) 91 985 453, + (359 2) 91 985 454;  
Корпоративно банкиране: + (359 2) 91 985 101.

Настоящият Бюлетин е само с информационна цел. Той не представлява предложение или препоръка за покупка или продажба на финансов инструмент, нито е потвърждение на финансова операция. Не претендираме всички пазарни цени, данни и друга информация да са абсолютно пълни или точни. Същите са предмет на промяна без предизвестие. Представените коментари или изказвания не отразяват задължително тези на Райфайзенбанк (България) ЕАД или нейните клонове.