

ПАЗАРЕН ПРЕГЛЕД

13.1.2015



Валутни пазари

През изминалия ден, характеризираш се с липса на значими икономически данни, основната валутна двойка Евро/Долар се движи в диапазон от 1,1800 – 1,1870, като затвори на нива от 1,1825. Златото отново регистрира дневен ръст с 11 долара, като днес се за 1239 долара за тройунция. По важни икономически данни през днешния ден са: CPI за Великобритания (11:30ч.), Economic Optimism и Monthly Budget Statement за САЩ (17:00ч. и 21:00ч.). Техническите нива за подкрепа за евро-долар за днес са 1.1820-1.1800-1.1755, а тези на съпротива 1.1870-1.1900-1.1975.

Дългови пазари

Поредения спад в цените на петрола предизвика нова вълна от опасения за дефлация сред пазарните участници, което от своя страна доведе до понижението на доходностите на безрисковите книжа. Трежъритата се понижиха с 4 б.т. на дневна база като достигна стойности близки до тримесечното дъно от 1,91%. Вчерашния аукцион на три годишни книжа реализира доходност от 0,926% и коефициент на покритие от над три пъти. До края на седмицата на първичния пазар предстои да бъдат реализирани 21 млрд. долара бенчмаркови книжа и 13 млрд. долара в тридесетгодишни книги. В Европа дебатът за т.нар. QE или изкупуване на държавни облигации от страна на централната банка продължава като се очаква на следващата среща на ЕЦБ да бъдат разкрити важни детайли за програмата.

Пазари на акции

Европейските фондови пазари приключиха деня с ръст след сравнително волатилна сесия. Понижаващите се цени на петрола се отразиха негативно на акциите на енергийните компании, но донесоха повишение за тези на които ниските цени на суровината се отразяват положително. В Германия DAX (9 781,90 пункта) се повиши с 1,38% докато френския CAC 40 (4 228,24 пункта) добави 1,18% към стойността си. На обратния полюс бе представянето на основните борсови индекси в САЩ. Акциите на енергийните компании бяха сред най-зле представящите се в рамките на деня, а несигурността около понижаващите се цени на петрола и спадащото ниво на заплатите в САЩ допълнително ускори темпа на понижението. S&P 500 (2 028,26 пункта) и DJIA (17 640,84 пункта) загубиха съответно 0,81% и 0,54% от стойността си, а NASDAQ (4 664,71 пункта) се понижи с 0,84%. Родният SOFIX (505,36 пункта) се повиши с 0,87% на фона на големи предварително договорени сделки с акциите на ниско ликвидни компании и сравнително активна търговия с акциите на Химимпорт АД и ЦКБ АД.

Валутни курсове на Райфайзенбанк

Валута	Купува	Продава	БНБ фиксинг
EUR	1.949	1.960	1.955830
USD	1.627	1.681	1.656920
CHF	1.606	1.652	1.628500
GBP	2.469	2.543	2.510370
TRY	0.679	0.769	0.721975
DKK	0.259	0.267	0.262912
JPY*100	1.339	1.445	1.391460
NOK	0.210	0.218	0.214279
SEK	0.202	0.209	0.204992
RUB*100	2.506	2.726	2.646220
RON	0.425	0.447	0.436248

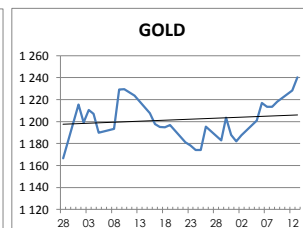
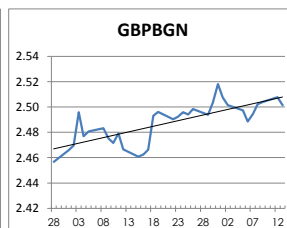
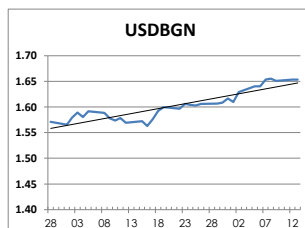
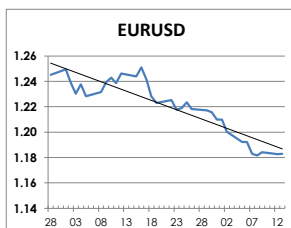
Междубанкови краткосрочни лихви

	Днес	Вчера	Промяна
SOFBOR			
1 месец	0.344	0.341	0.003
3 месеца	0.661	0.659	0.002
12 месеца	2.074	2.071	0.003
EURIBOR			
1 месец	0.009	0.009	0.000
3 месеца	0.071	0.070	0.001
12 месеца	0.317	0.318	-0.001
LIBOR			
1 месец	0.16675	0.16625	0.00050
3 месеца	0.25410	0.25210	0.00200
12 месеца	0.62640	0.62890	-0.00250

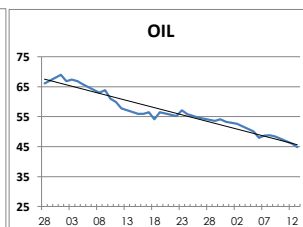
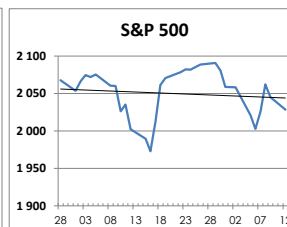
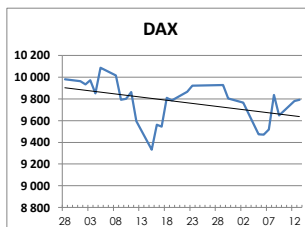
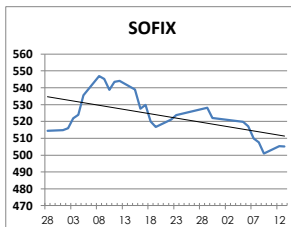
Дългосрочни лихви

	Днес	Вчера	Промяна
България			
Падеж след 2 год.	0.99	1.01	-0.02
Падеж след 5 год.	1.37	1.55	-0.18
Падеж след 10 год.	3.10	2.89	0.21
Германия			
Падеж след 2 год.	-0.12	-0.12	0.00
Падеж след 5 год.	-0.01	0.00	-0.01
Падеж след 10 год.	0.46	0.48	-0.02
САЩ			
Падеж след 2 год.	0.53	0.55	-0.02
Падеж след 5 год.	1.36	1.38	-0.02
Падеж след 10 год.	1.88	1.91	-0.03

ВАЛУТА, ЗЛАТО



АКЦИИ, ПЕТРОЛ



<http://www.rbb.bg/>

Валутни дилъри: + (359 2) 91 985 429, + (359 2) 91 985 453, + (359 2) 91 985 454;

Корпоративно банкиране: + (359 2) 91 985 101.

Настоящият Бюлетин е само с информационна цел. Той не представлява предложение или препоръка за покупка или продажба на финансов инструмент, нито е потвърждение на финансова операция. Не претендираме всички пазарни цени, данни и друга информация да са абсолютно пълни или точни. Същите са предмет на промяна без предизвестие. Представените коментари или изказвания не отразяват задължително тези на Райфайзенбанк (България) ЕАД или нейните клонове.