

ПАЗАРЕН ПРЕГЛЕД

23.1.2015



Валутни пазари

Вчера щатският долар поскъпна драстично спрямо единната валута до нива невиджани от края на 2003 година насам, след като ЕЦБ обяви, че стартира програма за покупка на активи, включително държавни облигации, на стойност 60 млрд. евро месечно, от март 2015 до септември 2016 година. Най-ниската стойност достигната вчера бе 1.1316, стартирайки от нива над 1.1600. Британският паунд също отрази силно възходящо движение, като спрямо лева достигна до близо 2,5890. Златото остана без промяна, като днес се разменя за около 1295 щатски долара за тройунция. В хода на деня излизат данни за: индексът на промишлена активност в Еврозоната (11,00 ч.); активността в сектора на услугите на Еврозоната (11,00 ч.); данни за промишлената активност в САЩ (16,45ч.) и за вторичните продажби на домове (17,00 ч.). Техническите нива на подкрепа за евро-долар за днес са 1.1315-1.1260-1.1210, а тези на съпротива 1.1375-1.1410-1.1450.

Дългови пазари

Дългоочакваната програма на ЕЦБ за изкупуване на суверен дълг беше обявена вчера от президента на институцията Марио Драги. Централната банка планира да изкупи около 1.1 трлн. евро в следващата година и половина. ЕЦБ ще изкупува по 60 млрд. евро на месец в ДЦК и други частни активи. Бундовете се понижиха с 8 б.т. до 0,45% като днес немските книжа продължават да поскъпват като към момента се търгуват допълнителни 3 б.т. надолу. Двугодишните германски книжа за кратко достигнаха доходности от -0,182%. Трежъритата също постигнаха ниски доходности до 1,84%. Френските ДЦК поскъпнаха с 9 б.т. до 0,62%. Италия регистрира рекордно ниски доходности от 1,556%, а испанските ДЦК бяха изкупени до 1,40%.

Пазари на акции

Заседанието на ЕЦБ раздвижи фондовите пазари вчера, след като банката обяви своя план за покупка на ценни книжа в размер на 60 милиарда евро на месец до септември, 2016 г. Основните борсови индекси в Европа реагираха изключително позитивно на новината и отчетоха най-големия си ръст в рамките на последните шест дни. DAX (10 435 пункта) и S&P 500 (2 063,15 пункта) отчете най-големия си ръст от началото на годината и добави 1,53%. DJIA (17 813,98 пункта) и NASDAQ (4 750,40 пункта) добавиха съответно 1,48% и 1,78% към стойността си. В България SOFIX (496,17 пункта) се повиши със скромните 0,11% на фона на много ниска активност от страна на инвеститорите. Освен две по-големи сделки с акциите на Спида АД, активна търговия имаше още с книгата на Адванс Терафонд АДСИЦ и Енерго Про Мрежи АД.

Валутни курсове на Райфайзенбанк

Валута	Купува	Продава	БНБ фиксинг
EUR	1.949	1.960	1.955830
USD	1.700	1.754	1.683450
CHF	1.933	2.028	1.967040
GBP	2.551	2.625	2.558650
TRY	0.696	0.786	0.720964
DKK	0.259	0.267	0.262690
JPY*100	1.405	1.511	1.430750
NOK	0.221	0.229	0.221473
SEK	0.206	0.213	0.207174
RUB*100	2.568	2.788	2.615450
RON	0.424	0.446	0.434407

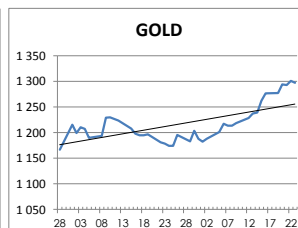
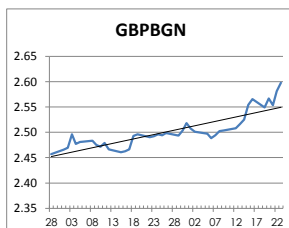
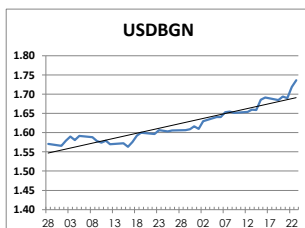
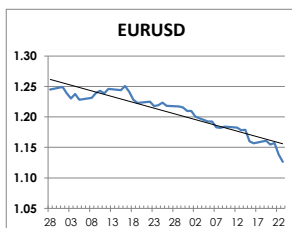
Междубанкови краткосрочни лихви

	Днес	Вчера	Промяна
SOFBOR			
1 месец	0.330	0.333	-0.003
3 месеца	0.659	0.661	-0.002
12 месеца	2.071	2.074	-0.003
EURIBOR	Днес	Вчера	Промяна
1 месец	-0.001	-0.004	0.003
3 месеца	0.055	0.055	0.000
12 месеца	0.282	0.283	-0.001
LIBOR	Днес	Вчера	Промяна
1 месец	0.16675	0.16850	-0.00175
3 месеца	0.25710	0.25670	0.00040
12 месеца	0.62190	0.61590	0.00600

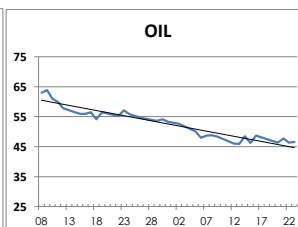
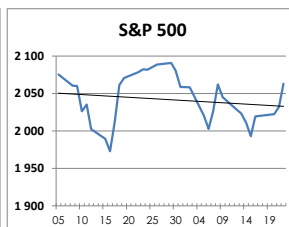
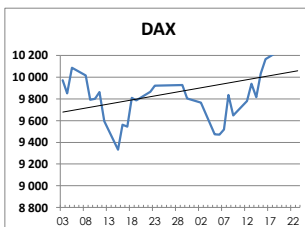
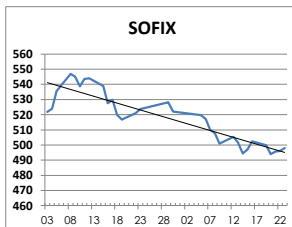
Дългосрочни лихви

	Днес	Вчера	Промяна
България			
Падеж след 2 год.	0.76	0.87	-0.11
Падеж след 5 год.	1.05	1.34	-0.29
Падеж след 10 год.	2.29	2.66	-0.37
Германия	Днес	Вчера	Промяна
Падеж след 2 год.	-0.18	-0.17	-0.01
Падеж след 5 год.	-0.01	0.01	-0.02
Падеж след 10 год.	0.38	0.45	-0.07
САЩ	Днес	Вчера	Промяна
Падеж след 2 год.	0.49	0.52	-0.03
Падеж след 5 год.	1.32	1.36	-0.04
Падеж след 10 год.	1.82	1.86	-0.04

ВАЛУТА, ЗЛАТО



АКЦИИ, ПЕТРОЛ



<http://www.rbb.bg/>

Валутни дилъри: + (359 2) 91 985 429, + (359 2) 91 985 453, + (359 2) 91 985 454;

Корпоративно банкиране: + (359 2) 91 985 101.

Настоящият Бюлетин е само с информационна цел. Той не представлява предложение или препоръка за покупка или продажба на финансов инструмент, нито е потвърждение на финансова операция. Не претендираме всички пазарни цени, данни и друга информация да са абсолютно пълни или точни. Същите са предмет на промяна без предизвестие. Представените коментари или изказвания не отразяват задължително тези на Райфайзенбанк (България) ЕАД или нейните клонове.