

ПАЗАРЕН ПРЕГЛЕД

26.1.2015



Валутни пазари

Единната валута се срива до 11-годишно дъно спрямо долара след вчерашните избори в Гърция, достигайки ниво от 1,1098. Според резултата спечелилата партия е договорила условия за ново финансиране от кредиторите, което от своя страна би довело до евентуална конфронтация с европейските партньори на страната. За последния месец еврото е загубило над 6% от стойността си спрямо кошницата от 10 други валути. Британският паунд продължи възходящия си тренд и текущо се търгува в диапазона 2,6200 – 2,6220 спрямо лева. Цената на златото остана относително стабилна и днес се движи между 1 289 и 1 290 долара за барел. В икономическия календар днес липсват значими данни. Техническите нива за подкрепа за днес са EUR/USD 1,1195, 1,1145, 1,1100, а тези на съпротива 1,1285, 1,1345 и 1,1380.

Дългови пазари

След срещата на ЕЦБ, на която Марио Драги обяви намеренията на институцията да изкупува суверен дълг, търсенето на ДЦК с нулево рисково тегло драматично се повиши. Инвеститорите се опасяват, че действията на централната банка може да доведат до значителен недостиг на безрискови активи, което да се отрази на капиталовите коефициенти на финансовия сектор. Трежъритата понижиха доходността си с 5 б.т. до нива от 1,82%, като очакванията на пазарните участници са, че на следващата си среща Фед няма да затегне политиката си чрез повишаване на целевите лихвени проценти. Щатската хазна ще предложи на инвеститорите тази седмица 26 млрд. долара двугодишни книжа, 35 млрд. в петгодишни книжа и 29 млрд. в седем годишни книжа. Италианските облигации за първи път се търгуваха под 1,5%. Сходните испански книги се разменят около 1,39%. Бундовете достигнаха рекордно ниски нива от 0,34% след победата на крайно левите на изборите в Гърция.

Пазари на акции

Основните европейски индекси продължиха с позитивното си представяне и през петъчния ден след като инвеститорите оцениха положително посланието отправено от ЕЦБ. В Германия DAX (10 649,58 пункта) и френския CAC 40 (4 640,69 пункта) добавиха съответно 2,05% и 1,93% към стойността си, докато FTSE 100 (6 832,83 пункта) се повиши с 0,53%. Въпреки позитивните новини обаче, победата на опозиционната партия СИРИЗА на изборите в Гърция поставя известни притеснения относно потенциала за ръст при европейските акции. Зад Океана, фондовите пазари отчетоха понижения след като някои от публичните компании не оправдаха очакванията на анализаторите за корпоративните резултати. Въпреки добрите новини от Европа, S&P 500 (2 051,82 пункта) и DJIA (17 672,60 пункта) отчетоха спад от съответно 0,55% и 0,79%. NASDAQ (4 757,88 пункта) от друга страна се повиши с 0,16%. На БФБ София отново не се случи нищо интересно. Станахме свидетели на вяла търговия при нисък оборот с активност единствено при Адванс Терафонд АДСИЦ. На този фон SOFIX (497,33 пункта) се повиши с 0,23%.

Валутни курсове на Райфайзенбанк

| Валута | Купува | Продава | БНБ фиксинг |
|---------|--------|---------|-------------|
| EUR | 1.949 | 1.960 | 1.955830 |
| USD | 1.720 | 1.774 | 1.746590 |
| CHF | 1.940 | 2.035 | 1.992490 |
| GBP | 2.586 | 2.660 | 2.617200 |
| TRY | 0.697 | 0.787 | 0.742532 |
| DKK | 0.259 | 0.267 | 0.262774 |
| JPY*100 | 1.431 | 1.537 | 1.480340 |
| NOK | 0.220 | 0.228 | 0.224666 |
| SEK | 0.207 | 0.214 | 0.209567 |
| RUB*100 | 2.608 | 2.828 | 2.708170 |
| RON | 0.425 | 0.447 | 0.435675 |

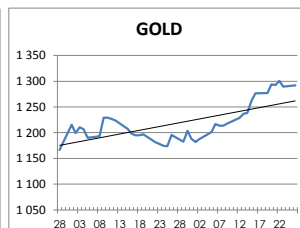
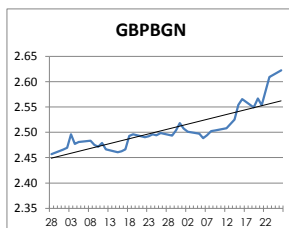
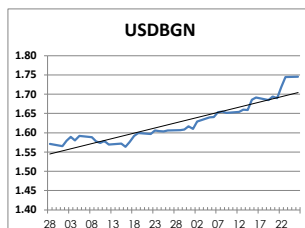
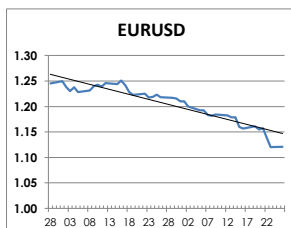
Междубанкови краткосрочни лихви

| | Днес | Вчера | Промяна |
|----------------|---------|---------|----------|
| SOFBOR | | | |
| 1 месец | 0.341 | 0.330 | 0.011 |
| 3 месеца | 0.673 | 0.659 | 0.014 |
| 12 месеца | 2.189 | 2.071 | 0.118 |
| EURIBOR | | | |
| 1 месец | 0.001 | -0.001 | 0.002 |
| 3 месеца | 0.053 | 0.055 | -0.002 |
| 12 месеца | 0.275 | 0.282 | -0.007 |
| LIBOR | | | |
| 1 месец | 0.16775 | 0.16825 | -0.00050 |
| 3 месеца | 0.25610 | 0.25610 | 0.00000 |
| 12 месеца | 0.62190 | 0.62290 | -0.00100 |

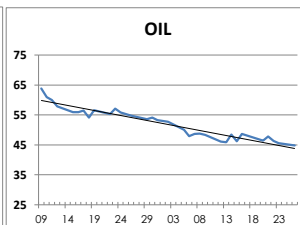
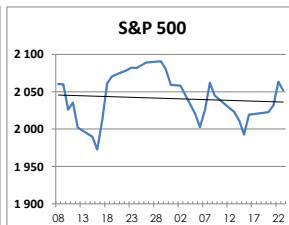
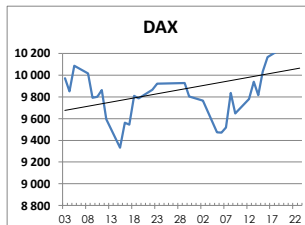
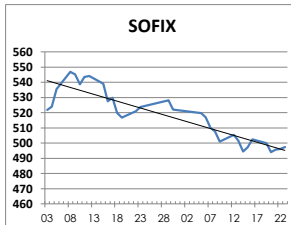
Дългосрочни лихви

| | Днес | Вчера | Промяна |
|--------------------|-------|-------|---------|
| България | | | |
| Падеж след 2 год. | 0.77 | 0.87 | -0.10 |
| Падеж след 5 год. | 1.05 | 1.31 | -0.26 |
| Падеж след 10 год. | 2.29 | 2.64 | -0.35 |
| Германия | | | |
| Падеж след 2 год. | -0.17 | -0.17 | 0.00 |
| Падеж след 5 год. | -0.03 | -0.03 | 0.00 |
| Падеж след 10 год. | 0.35 | 0.36 | -0.01 |
| САЩ | | | |
| Падеж след 2 год. | 0.49 | 0.49 | 0.00 |
| Падеж след 5 год. | 1.30 | 1.31 | -0.01 |
| Падеж след 10 год. | 1.78 | 1.80 | -0.02 |

ВАЛУТА, ЗЛАТО



АКЦИИ, ПЕТРОЛ



<http://www.rbb.bg/>

Валутни дилъри: + (359 2) 91 985 429, + (359 2) 91 985 453, + (359 2) 91 985 454;

Корпоративно банкиране: + (359 2) 91 985 101.

Настоящият Бюлетин е само с информационна цел. Той не представлява предложение или препоръка за покупка или продажба на финансов инструмент, нито е потвърждение на финансова операция. Не претендираме всички пазарни цени, данни и друга информация да са абсолютно пълни или точни. Същите са предмет на промяна без предизвестие. Представените коментари или изказвания не отразяват задължително тези на Райфайзенбанк (България) ЕАД или нейните клонове.