

ПАЗАРЕН ПРЕГЛЕД

28.1.2015



Валутни пазари

Разочароващи корпоративни новини и неочакван спад на поръчките за стоки с дълготрайна употреба станаха причина за отслабване на щатската валута през вчерашния ден спрямо еврото. Началото на сесията бе дадено близо до нива от 1,1230, като малко след това достигна 1,1330, за да тества по-късно и най-високото ниво за деня от 1,1422. Днес световните пазари ще останат в очакване на резултата от срещата на Федералния резерв, на която според икономисти не се очакват изненади относно лихвените равнища. Текущо EUR/USD се търгува на нива около 1,1350-1,1360. Британският паунд запази нивата от вчера и днес отново се разменя за 2,6110-2,6120 лева. Цената на златото също остана относително стабилна около 1 287 – 1 288 долара за тройунция. Техническите нива за подкрепа за днес са EUR/USD 1,1330, 1,1265, 1,1225, а тези на съпротива 1,1385, 1,1425 и 1,1470.

Дългови пазари

След лошите данни за американската икономика доходността на Трежъритата рязко се понижи като промяната в тридесетгодишните американски книги бе 7 б.т. до нива от 2,33%. Интересът към щатския дълг се дължи на значителната премия, която той държи срещу книгата на страните от Г7. При бенчмарковото Трежъри с доходност 1,83% спредът срещу Бундовете вчера бе около 145 б.т. Търгуваните обеми на американския дълг са ниски поради лошите метеорологични условия в някои щати. Германския дълг вчера се радваше на спокойна сесия, но днес отваря с повишение на доходността до 0,42% или изменение с 4 б.т. от вчера. Италианските книжа се търгуват около 1,72%, а сходните испански книжа се разменят за 1,42%.

Пазари на акции

След поредицата от положителни сесии, европейските фондови пазари приключиха деня на червено на фона притесненията относно политиката на новото гръцко правителство и срив в акциите на атинската борса. В Германия Siemens AG (-2,98%) поведе губещите акции след като обяви по-лоши от очакваното резултати, а местния DAX (10 628,58 пункта) отчете спад от 1,57%. CAC 40 (4 624,21 пункта) и FTSE 100 (6 811,61 пункта) загубиха съответно 1,09% и 0,60%. В САЩ също станахме свидетели на значителни разпродажби на акции предизвикани от по-лоши от очакваното корпоративни резултати и данни за поръчките за дълготрайни стоки. Акциите от технологичния сектор бяха сред най-губещите, а NASDAQ (4 681,50) се понижи с 1,89%. Индексът на сините чипове DJIA (17 387,21 пункта) загуби 1,65%, а S&P 500 (2 029,55 пункта) отчете спад от 1,34%. Родният SOFIX (499,63 пункта) се доближи до границата от 500 пункта като се повиши с 0,20%. В рамките на деня станахме свидетели на прехвърляния на големи пакети акции на Софарма АД и Адванс Терафонд АДСИЦ като оборота на БФБ София надхвърли 9,4 милиона лева.

Валутни курсове на Райфайзенбанк

Валута	Купува	Продава	БНБ фиксинг
EUR	1.949	1.960	1.955830
USD	1.693	1.747	1.729900
CHF	1.853	1.948	1.923140
GBP	2.574	2.648	2.617370
TRY	0.682	0.772	0.730660
DKK	0.259	0.267	0.262587
JPY*100	1.406	1.512	1.469660
NOK	0.218	0.226	0.221926
SEK	0.207	0.214	0.210103
RUB*100	2.456	2.676	2.550990
RON	0.427	0.449	0.437614

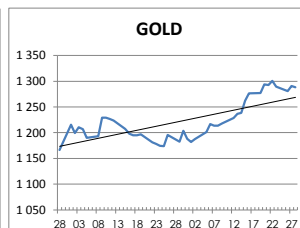
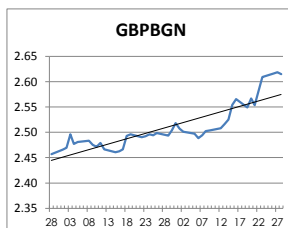
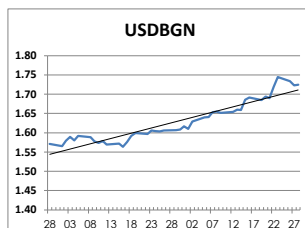
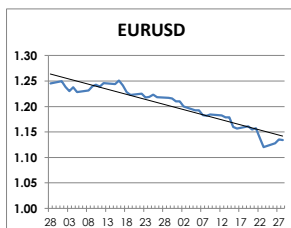
Междубанкови краткосрочни лихви

	Днес	Вчера	Промяна
SOFBOR			
1 месец	0.320	0.326	-0.006
3 месеца	0.671	0.673	-0.002
12 месеца	2.204	2.204	0.000
EURIBOR			
1 месец	0.005	0.002	0.003
3 месеца	0.055	0.054	0.001
12 месеца	0.277	0.277	0.000
LIBOR			
1 месец	0.16900	0.16775	0.00125
3 месеца	0.25610	0.25610	0.00000
12 месеца	0.62140	0.62190	-0.00050

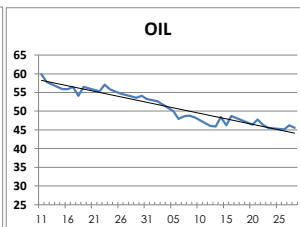
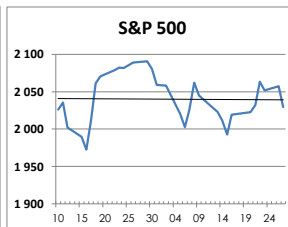
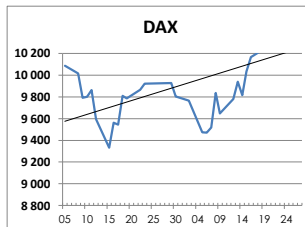
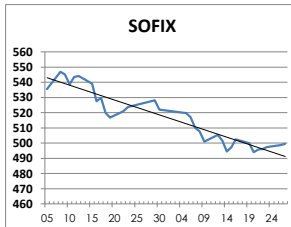
Дългосрочни лихви

	Днес	Вчера	Промяна
България			
Падеж след 2 год.	1.09	0.72	0.37
Падеж след 5 год.	0.87	0.97	-0.10
Падеж след 10 год.	2.04	2.42	-0.38
Германия			
Падеж след 2 год.	-0.15	-0.16	0.01
Падеж след 5 год.	0.03	0.02	0.01
Падеж след 10 год.	0.41	0.38	0.03
САЩ			
Падеж след 2 год.	0.51	0.51	0.00
Падеж след 5 год.	1.34	1.34	0.00
Падеж след 10 год.	1.82	1.82	0.00

ВАЛУТА, ЗЛАТО



АКЦИИ, ПЕТРОЛ



<http://www.rbb.bg/>

Валутни дилъри: + (359 2) 91 985 429, + (359 2) 91 985 453, + (359 2) 91 985 454;

Корпоративно банкиране: + (359 2) 91 985 101.

Настоящият Бюлетин е само с информационна цел. Той не представлява предложение или препоръка за покупка или продажба на финансов инструмент, нито е потвърждение на финансова операция. Не претендираме всички пазарни цени, данни и друга информация да са абсолютно пълни или точни. Същите са предмет на промяна без предизвестие. Представените коментари или изказвания не отразяват задължително тези на Райфайзенбанк (България) ЕАД или нейните клонове.