

ПАЗАРЕН ПРЕГЛЕД

3.2.2015



Валутни пазари

Евротो отчете повишение в понеделник след променлива търговия през целия ден. Сесията стартира при цена от 1.1311 и в сутрешните часове двойката достигна най-ниско ниво за деня при 1.1292. По-късно посоката тръгна леко нагоре и в крайна сметка единната валута приключи при цена от 1.1340. Според анализатори ако възходящото движение продължи, най-вероятно еврото успее да пробие първата съпротива при 1.1424. Днес валутните пазари са с фокус Търговски баланс Швейцария (9:00ч), Безработица в Испания (10:00ч), Строителна активност във Великобритания (11:30), Фабрични поръчки в САЩ (17:00ч). Тази сутрин GBP/BGN се търгуваше за 2.5910/30, а златото се разменяше за 1279 долара за тройунция. Техническите нива на подкрепа за EUR/USD днес са: 1.1320, 1.1275 и 1.1225, а тези на съпротива: 1.1365, 1.1400 и

Дългови пазари

Бенчмарковите Трежърита се покачиха с 2 б.т. от гледна точка на доходност до нива от 1,66%, след като достигна близо да рекордно ниската си доходност от 1,636% миналата седмица. От началото на годината до сега десетгодишните безрискови книжа са се понижали с 61 б.т. Тридесетгодишните книжа също увеличиха дохода си с 2 б.т. до 2,24%. Желанието на новото гръцко правителство да реструктурира дълга си се отрази положително на бенчмарковите книжа на южната ни съседка и те понижиха доходността си с 22 б.т. до близо 11%. Доходностите по краткосрочният дълг на страната обаче остават по-високи поради по-голямата уязвимост на този дълг към реструктуриране като тригодишните книги се покачиха с 48 б.т. до 19,63%. Бундовете докоснаха ново дъно от 0,297%, а тридесетгодишните германски книги докоснаха 0,919%.

Пазари на акции

С волатилна сесия на щатските пазари започна седмицата, след като голяма част от нея премина в колебание между отрицателни и положителни стойности накрая търговията приключи със солидни печалби. S & P 500 нарасна с 25.86 пункта или 1.3% до 2,020.86, като всички 10 основни сектора записаха печалби. Dow Jones Industrial Average завърши деня с 196 пункта или 1,1% при 17,361.04. Nasdaq Composite нарасна 41.45 пункта или 0.9% до 4,676.69. Макар и по скромно от САЩ сесията в Европа също завърши с печалби. Германският DAX се повиши с 1.3% до 10,828.01, Френският CAC стигна до 0.5% при 4,627.67, а във Великобритания FTSE 100 нарасна с 0.5% до 6,782.55 пункта. С малък брой сделки и нисък обем на оборота започна седмицата за БФБ, като Софикс завърши с промяна от -0.01% при 500.09 пункта.

Валутни курсове на Райфайзенбанк

Валута	Купува	Продава	БНБ фиксинг
EUR	1.949	1.960	1.955830
USD	1.700	1.754	1.730060
CHF	1.813	1.908	1.868390
GBP	2.555	2.629	2.603950
TRY	0.664	0.754	0.709174
DKK	0.259	0.267	0.262739
JPY*100	1.422	1.528	1.469660
NOK	0.222	0.23	0.221411
SEK	0.205	0.212	0.208929
RUB*100	2.411	2.631	2.447080
RON	0.434	0.456	0.440304

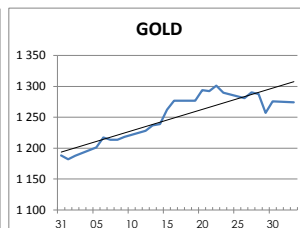
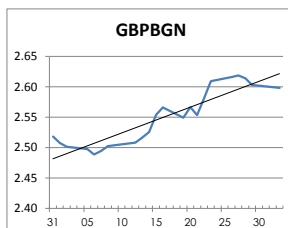
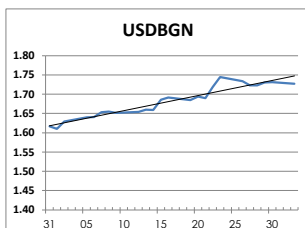
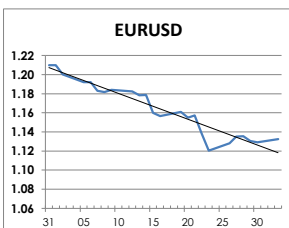
Междубанкови краткосрочни лихви

	Днес	Вчера	Промяна
SOFBOR			
1 месец	0.294	0.294	0.000
3 месеца	0.626	0.626	0.000
12 месеца	2.057	2.059	-0.002
EURIBOR			
1 месец	0.003	0.001	0.002
3 месеца	0.055	0.054	0.001
12 месеца	0.271	0.270	0.001
LIBOR			
1 месец	0.17125	0.17090	0.00035
3 месеца	0.25310	0.25460	-0.00150
12 месеца	0.62090	0.62040	0.00050

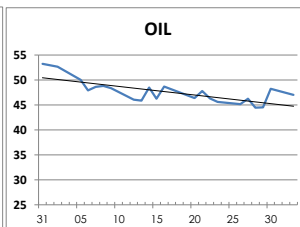
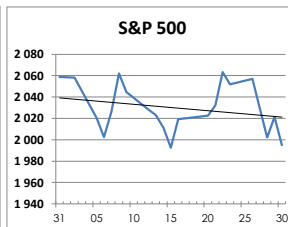
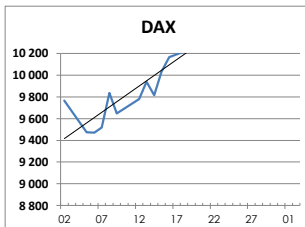
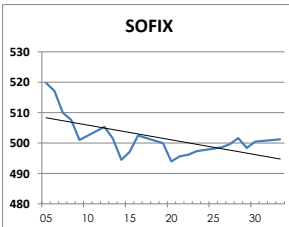
Дългосрочни лихви

	Днес	Вчера	Промяна
България			
Падеж след 2 год.	0.59	0.62	-0.03
Падеж след 5 год.	0.77	0.96	-0.19
Падеж след 10 год.	2.27	2.32	-0.05
Германия			
Падеж след 2 год.	-0.18	-0.18	0.00
Падеж след 5 год.	-0.04	-0.05	0.01
Падеж след 10 год.	0.32	0.31	0.01
САЩ			
Падеж след 2 год.	0.46	0.46	0.00
Падеж след 5 год.	1.20	1.18	0.02
Падеж след 10 год.	1.70	1.67	0.03

ВАЛУТА, ЗЛАТО



АКЦИИ, ПЕТРОЛ



<http://www.rbb.bg/>

Валутни дилъри: + (359 2) 91 985 429, + (359 2) 91 985 453, + (359 2) 91 985 454;
Корпоративно банкиране: + (359 2) 91 985 101.

Настоящият Бюлетин е само с информационна цел. Той не представлява предложение или препоръка за покупка или продажба на финансов инструмент, нито е потвърждение на финансова операция. Не претендираме всички пазарни цени, данни и друга информация да са абсолютно пълни или точни. Същите са предмет на промяна без предизвестие. Представените коментари или изказвания не отразяват задължително тези на Райфайзенбанк (България) ЕАД или нейните клонове.