

# ПАЗАРЕН ПРЕГЛЕД

## 5.2.2015



### Валутни пазари

Еврото регистрира рязко понижение в сряда, връщайки се на нивата от началото на седмицата. Сесията стартира при цена от 1.1478, след което единната валута достигна дневен връх при 1.1484. По-късно посоката тръгна рязко надолу и в края на деня двойката финишира при цена от 1.1343. Според анализатори ако низходящата тенденция се запази, еврото ще се насочи към подкрепата при 1.1094. Днес валутните пазари са с фокус: Фабрични поръчки в Германия (09:00 ч), Икономически прогнози на Европейската комисия (12:00 ч), Резултати от заседанието на Английската банка (14:00 ч), Търговски баланс на САЩ (15:30 ч.), Попадени молб и за помощи за безработни в САЩ (15:30 ч). На този фон GBP/BGN се търгуваше на стойности от 2.6140/60 лева за паунд, а златотона цена от 1269 долара за тройунция. Техническите нива на подкрепа за EUR/USD днес са: 1.1305, 1.1275 и 1.1255, а тези на съпротива: 1.1375, 1.14220 и 1.1450.

### Дългови пазари

Трежъритата поевтиняха за трети пореден ден след солидните данни публикувани за трудовия пазар и сектора на услугите. Бенчмарковите американски книжа се покачиха с 3 б.т. до 1,82%, като покачването за 4 дни търговия се равнява на 18 б.т. Късно снощи ЕЦБ обяви, че вече не приема гръцките книжа за обезпечение за предоставяне на ликвидност, което предизвика рязко поевтиняване в дълга на южната ни съседка. Бенчмарковите гръцки книжа се покачиха в доходност с 16 б.р. до 9,68%. Италианските и испанските книжа се покачат в доход с 3 б.т. до 1,58% и 1,46% съответно тази сутрин. Германските тридесетгодишни облигации спадат с 5 б.т. до 0,92%.

### Пазари на акции

Европейските фондови пазари завършиха накъсана сесия най-вече по-високо в сряда, след като инвеститорите усвояваха най-новата партия на корпоративните печалби и следяха отблизо развитието на преговорите с дълга на Гърция. Stoxx Europe 600 нарасна с 0,5% и затвори при 372,10, френският CAC 40 добави 0,4% до 4,696.30, немският DAX 30 завърши с плюс от 0,2% до 10,911.32, а във Великобритания FTSE 100 се подхлъзна с 0,2% до 6,860.02. Американските акции се обърнаха и индексите завършиха накъсано сесията предимно по-ниско, след като ЕЦБ заяви, че гръцките държавни ценни книжа не могат да служат като обезпечение. Dow Jones Industrial Average изтри печалба от 110 точки и завърши на плюс от 6.62 пункта при 17,673.02. S & P 500 затвори с минус 8.54 пункта или 0,4% по-ниско при 2,041.49, а Nasdaq Composite приключи деня с минус 11 пункта или 0,2% до 4,716.70 пункта. С леко повишение завърши сесията на БФБ като Софикс се задържа над 500 пункта, достигайки 503 пункта или повишение от 0,33%.

#### Валутни курсове на Райфайзенбанк

Валута	Купува	Продава	БНБ фиксинг
EUR	1.949	1.960	1.955830
USD	1.697	1.751	1.719260
CHF	1.819	1.914	1.858090
GBP	2.585	2.659	2.594110
TRY	0.655	0.745	0.714276
DKK	0.259	0.267	0.262739
JPY*100	1.418	1.524	1.465260
NOK	0.223	0.231	0.226448
SEK	0.205	0.212	0.207806
RUB*100	2.411	2.631	2.579760
RON	0.433	0.455	0.444174

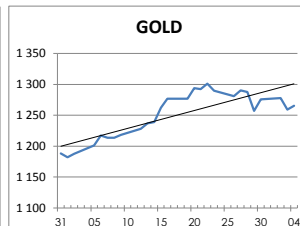
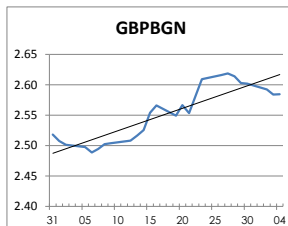
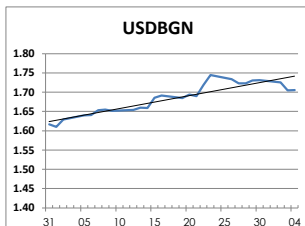
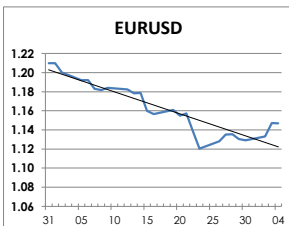
#### Междубанкови краткосрочни лихви

	Днес	Вчера	Промяна
<b>SOFBOR</b>			
1 месец	0.294	0.293	0.001
3 месеца	0.624	0.624	0.000
12 месеца	2.057	2.056	0.001
<b>EURIBOR</b>			
1 месец	0.001	0.001	0.000
3 месеца	0.055	0.055	0.000
12 месеца	0.263	0.266	-0.003
<b>LIBOR</b>			
1 месец	0.17100	0.16950	0.00150
3 месеца	0.25510	0.25210	0.00300
12 месеца	0.61815	0.61940	-0.00125

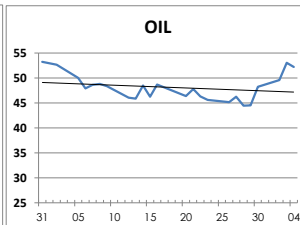
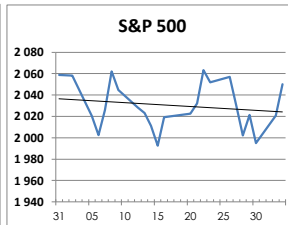
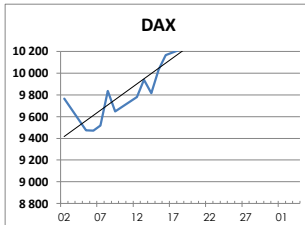
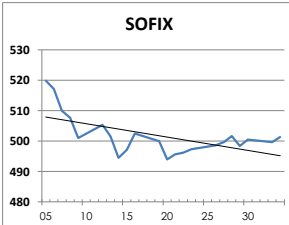
#### Дългосрочни лихви

	Днес	Вчера	Промяна
<b>България</b>			
Падеж след 2 год.	0.55	0.53	0.02
Падеж след 5 год.	0.70	0.86	-0.16
Падеж след 10 год.	2.30	2.32	-0.02
<b>Германия</b>			
Падеж след 2 год.	-0.20	-0.19	-0.01
Падеж след 5 год.	-0.05	-0.04	-0.01
Падеж след 10 год.	0.34	0.37	-0.03
<b>САЩ</b>			
Падеж след 2 год.	0.50	0.49	0.01
Падеж след 5 год.	1.26	1.25	0.01
Падеж след 10 год.	1.76	1.75	0.01

#### ВАЛУТА, ЗЛАТО



#### АКЦИИ, ПЕТРОЛ



<http://www.rbb.bg/>

Валутни дилъри: + (359 2) 91 985 429, + (359 2) 91 985 453, + (359 2) 91 985 454;

Корпоративно банкиране: + (359 2) 91 985 101.

Настоящият Бюлетин е само с информационна цел. Той не представлява предложение или препоръка за покупка или продажба на финансов инструмент, нито е потвърждение на финансова операция. Не претендираме всички пазарни цени, данни и друга информация да са абсолютно пълни или точни. Същите са предмет на промяна без предизвестие. Представените коментари или изказвания не отразяват задължително тези на Райфайзенбанк (България) ЕАД или нейните клонове.