

ПАЗАРЕН ПРЕГЛЕД

10.2.2015



Валутни пазари

Единната валута бе подложена на масирани разпродажби спрямо щатския долар от 1.1360 до 1.1315, след публикуването значително по-силни данни за заетостта в неселскостопанския сектор – 257 000 нови работни места, при очаквания за 234 000 и силно възстановяване на заплащането през януари в Щатите. Силно волатилна бе и турската лира, която отбеляза нов исторически минимум спрямо щатския долар от 2.4950, сред очакванията ФЕД да започне покачване на лихвите в Америка тази година, поради намаления апетит към активите на развиващите се пазари и зачестилите коментари относно необходимостта централната банка в Турция да предприеме стъпки към намаляване на лихвите. Златото пропадна рязко с 26 долара, в следствие на добрите данни за заетостта в Щатите, като за седмицата спадът му е с 45 долара. В сутрешната сесия се котира в границите от 1 242 – 1245 долара за тройунция. Днес липсват важни икономически данни. Финансовите министри на Евросъюза се срещат в Брюксел, за да дискутират налагането на допълнителни санкции срещу Русия. Техническите нива на подкрепа за EUR/USD днес са: 1.1315, 1.1285 и 1.1260, а тези на съпротива: 1.1355, 1.1380 и 1.1395

Дългови пазари

Големият спред на Трежъритата над дълга от страните на Г7 както и опасенията, че нестабилността в Гърция може да ескалира подкрепили американския дълг. Доходността на бенчмарковите щатски книжа спадна с 2 б.т. до 1,94% след като се покачи с 32 б.т. миналата седмица след добрите данни за трудовия пазар на най-голямата икономика. При липсата на особено важни макроикономически публикации европейската сесия премина относително спокойно като Италианските книжа се търгуваха около 1,70%, а сходните испански книжа се разменяха на нива от 1,58%. Бундовете се понижиха в доходност до 0,34%, но впоследствие немските книжа се разпродадоха до 0,37%.

Пазари на акции

Индексите в Европа и Wall Street започнаха седмицата със загуби в резултат на разочароващите данни за търговията от Китай и драмата с гръцкия дълг. S & P 500 затвори с 8.73 пункта или 0.4% до 2,046.74. Dow Jones Industrial Average завърши със загуба от 95.08 пункта или 0.5% до 17,729.21. Nasdaq Composite загуби 18.39 пункта или 0.4% до 4,726.01. Германският DAX 30 загуби 1,7% до 10,663.51, френският CAC 40 записа минус от 0.9% до 4,651.08, във Великобритания FTSE 100 спадна с 0.2% до 6,837.15. В България търговията също премина под флага на мечките като Софикс проби границата от 500 пункта и завърши при 499.02 пункта.

Валутни курсове на Райфайзенбанк

Валута	Купува	Продава	БНБ фиксинг
EUR	1.949	1.960	1.955830
USD	1.698	1.752	1.714140
CHF	1.822	1.917	1.847390
GBP	2.593	2.667	2.614050
TRY	0.651	0.741	0.701065
DKK	0.259	0.267	0.262683
JPY*100	1.402	1.508	1.459790
NOK	0.223	0.231	0.226448
SEK	0.203	0.21	0.206793
RUB*100	2.516	2.736	2.564350
RON	0.430	0.452	0.443167

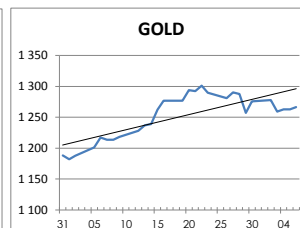
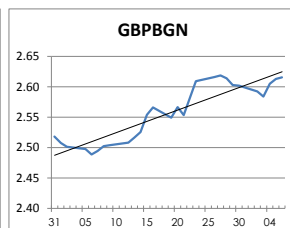
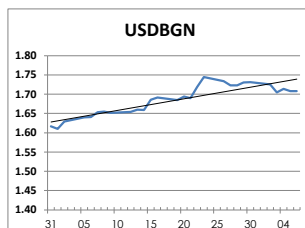
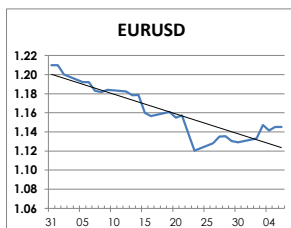
Междубанкови краткосрочни лихви

	Днес	Вчера	Промяна
SOFBOR			
1 месец	0.293	0.294	-0.001
3 месеца	0.620	0.621	-0.001
12 месеца	2.056	2.056	0.000
EURIBOR			
1 месец	-0.001	0.002	-0.003
3 месеца	0.051	0.053	-0.002
12 месеца	0.261	0.261	0.000
LIBOR			
1 месец	0.17150	0.17100	0.00050
3 месеца	0.25560	0.25610	-0.00050
12 месеца	0.63150	0.62900	0.00250

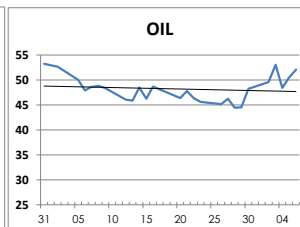
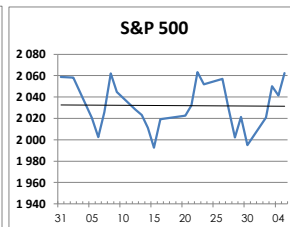
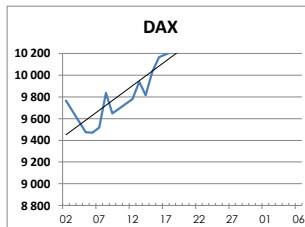
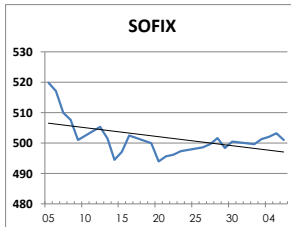
Дългосрочни лихви

	Днес	Вчера	Промяна
България			
Падеж след 2 год.	0.58	0.59	-0.01
Падеж след 5 год.	0.70	0.85	-0.15
Падеж след 10 год.	2.30	2.30	0.00
Германия			
Падеж след 2 год.	-0.21	-0.21	0.00
Падеж след 5 год.	-0.05	-0.05	0.00
Падеж след 10 год.	0.35	0.35	0.00
САЩ			
Падеж след 2 год.	0.64	0.65	-0.01
Падеж след 5 год.	1.50	1.51	-0.01
Падеж след 10 год.	1.97	1.98	-0.01

ВАЛУТА, ЗЛАТО



АКЦИИ, ПЕТРОЛ



<http://www.rbb.bg/>

Валутни дилъри: + (359 2) 91 985 429, + (359 2) 91 985 453, + (359 2) 91 985 454;
Корпоративно банкиране: + (359 2) 91 985 101.

Настоящият Бюлетин е само с информационна цел. Той не представлява предложение или препоръка за покупка или продажба на финансов инструмент, нито е потвърждение на финансова операция. Не претендираме всички пазарни цени, данни и друга информация да са абсолютно пълни или точни. Същите са предмет на промяна без предизвестие. Представените коментари или изказвания не отразяват задължително тези на Райфайзенбанк (България) ЕАД или нейните клонове.