

ПАЗАРЕН ПРЕГЛЕД

12.2.2015



Валутни пазари

Единната валута отчете пореден ден на движение в тесни граници спрямо щатския долар от 1.1348 -1.1280, при липсата на резултати от първия кръг от преговорите между финансовите министри от еврозоната и гръцкия финансов министър Янис Варуфакис. Двете страни не са стигнали нито до обща декларация, нито до конкретни стъпки за следващите дни, затова финансовите министри от еврозоната ще направят нов опит за решаване на спора относно дълга с Гърция в понеделник 16.02. Министрите на останалите 18 членки на еврозоната недвусмислено и единодушно са зая вили пред своя нов гръцки колега, че те очакват Атина да спазва договорките. Германският финансов министър Волфганг Шойбле е заявил, че или склю чената със съгласието на самата Гърция програма ще бъде продължена, или тази програма няма да съществува вече. Британският паунд се пока чи спрямо щатския долар до 1.5292 и евро до 0.7392, достигайки нивата от януари 2008 година, преди финансовата криза. Златото за поре ден ден поевтиня с 18 долара и в сутрешната сесия се котира на нива от 1222 -1225 долара за тройунция. Днес от икономическия календар се очакват да да нни за индустриалното производство в еврозоната (12:00), доклад на централната банка на Англия относно инфлацията и изявление на гув ерньора на банката Марк Карни (12:30), продажби на дребно в САЩ и седмичните молби при безработица (15:30), бизнес запаси (17:00). Техническите нива на подкрепа за EUR/USD днес са: 1.1305, 1.1270 и 1.1225, а тези на съпротива: 1.1355, 1.1395 и 1.1430

Дългови пазари

Вчера бе натоварен ден на първичния пазар на ДЦК за сметка на относително скучна сесия на вторичните пазари. Силния аукцион на 24 млрд. долара десет годишни Трежърита вчера доведе до масови изкупувания на безрисковите активи на вторичния пазар. Геополитическите рискове както и големия спред между щатските книжа и облигациите на други страни от Г7 доведоха до спад в доходностите на Трежъритата от 2 б.т. до 1,98% след като американските ДЦК бяха поевтинели до 2,02% по-рано през сесията. Германия също реализира силен аукцион на пет годишни книжа, чиято доходност бе по-ниска от вече отрицателните лихви на ЕЦБ от 0,20%. Португалия успя да пусне нов бенчмарк на доходност от 2,51% след като преди пет години плащаше 7% за десет годишни пари. Италия продаде скотнови книжа с матуритет една година на доходност от 0,21%.

Пазари на акции

Неяснотата за съдбата на гръцкия дълг тласна европейските пазари в отрицателна посока. Немският DAX -0.02% пункта, френският CAC 40 загуби 0,3%, а FTSE 100 завърши надолу с 0,5%. Напрежението около започналите вчера и все още продължаващи преговори в Украйна предизвикаха волатилна сесия в щатите, която завърши без особени промени. S & P 500 приключи без промяна при 2,068.53. Dow Jones Industrial Average DJIA, -0.04% спадна с повече от 100 точки, но се възстанови до края на деня и сложи край при 17,862.14. Nasdaq Composite надмина другите индекси и затвори с плюс от 0,4%, до 4,801.18, до голяма степен благодарение на печалбата от 2,3% на Apple Inc. Покупки в някой основни компоненти на Софикс повлияха леко положително и макар при малък брой сделки и нисък оборот индекса затвори на плюс при 503.58 пункта.

Валутни курсове на Райфайзенбанк

Валута	Купува	Продава	БНБ фиксинг
EUR	1.949	1.960	1.955830
USD	1.702	1.756	1.714140
CHF	1.814	1.909	1.847390
GBP	2.594	2.668	2.614050
TRY	0.645	0.735	0.701065
DKK	0.259	0.267	0.262683
JPY*100	1.385	1.491	1.459790
NOK	0.222	0.23	0.226448
SEK	0.203	0.21	0.206793
RUB*100	2.528	2.748	2.564350
RON	0.429	0.451	0.443167

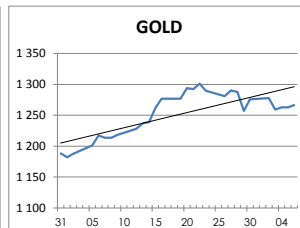
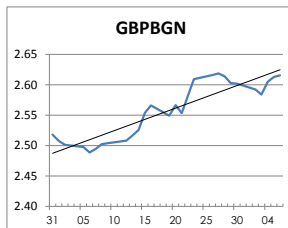
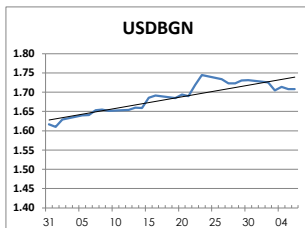
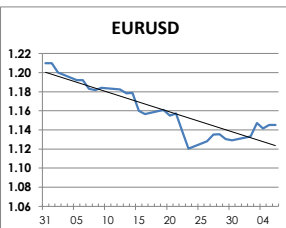
Междубанкови краткосрочни лихви

	Днес	Вчера	Промяна
SOFBOR			
1 месец	0.294	0.293	0.001
3 месеца	0.621	0.620	0.001
12 месеца	2.057	2.056	0.001
EURIBOR			
1 месец	0.001	-0.001	0.002
3 месеца	0.049	0.050	-0.001
12 месеца	0.260	0.262	-0.002
LIBOR			
1 месец	0.17170	0.17220	-0.00050
3 месеца	0.25810	0.25835	-0.00025
12 месеца	0.66360	0.65600	0.00760

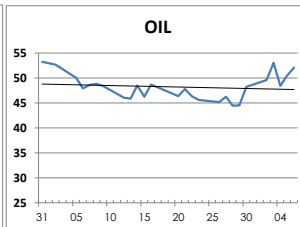
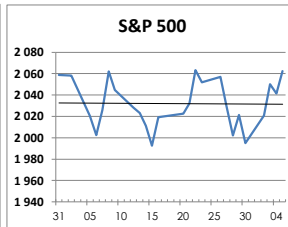
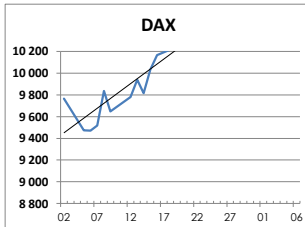
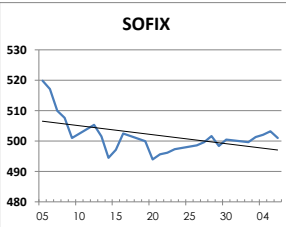
Дългосрочни лихви

	Днес	Вчера	Промяна
България			
Падеж след 2 год.	0.57	0.55	0.02
Падеж след 5 год.	0.70	0.89	-0.19
Падеж след 10 год.	2.30	2.33	-0.03
Германия			
Падеж след 2 год.	-0.22	-0.22	0.00
Падеж след 5 год.	-0.06	-0.06	0.00
Падеж след 10 год.	0.34	0.35	-0.01
САЩ			
Падеж след 2 год.	0.66	0.67	-0.01
Падеж след 5 год.	1.52	1.54	-0.02
Падеж след 10 год.	1.99	2.02	-0.03

ВАЛУТА, ЗЛАТО



АКЦИИ, ПЕТРОЛ



<http://www.rbb.bg/>

Валутни дилъри: + (359 2) 91 985 429, + (359 2) 91 985 453, + (359 2) 91 985 454;
Корпоративно банкиране: + (359 2) 91 985 101.

Настоящият Бюлетин е само с информационна цел. Той не представлява предложение или препоръка за покупка или продажба на финансов инструмент, нито е потвърждение на финансова операция. Не претендираме всички пазарни цени, данни и друга информация да са абсолютно пълни или точни. Същите са предмет на промяна без предизвестие. Представените коментари или изказвания не отразяват задължително тези на Райфайзенбанк (България) ЕАД или нейните клонове.