

ПАЗАРЕН ПРЕГЛЕД

16.2.2015



Валутни пазари

Единната валута поскъпна през последния ден на изминалата седмица на фона на очакванията за предоговаряне на спасителния пакет за Гърция. Преди срещата на финансовите министри днес от Гърция заявиха, че са уверени в постигането на споразумение, въпреки отново заявеното им нежелание да приемат тежките условия за бюджетни ограничения. Допълнителна подкрепа на еврото оказаха и по-добрите от очакваното данни за икономическото развитие в Германия, която се счита за двигателя на европейската икономика. Текущо EUR/USD се търгува в близост до нивата на затваряне от петък 1.1405 – 1.1420, като днес е почивен ден за щатската валута, поради отбелязване Деня на президента в САЩ. Британският паунд продължава възходящия си тренд и днес се разменя за 2.6420 – 2.6440 лева. Цената на златото също продължава да се покачва, като стойностите са около 1233 – 1234 долара за тройунция. Техническите нива за подкрепа за днес са EUR/USD 1.1405, 1.1380, 1.1355, а тези на съпротива 1.1430, 1.1485 и 1.1535

Дългови пазари

Трежъритата поевтиняха в петък след като инвеститорите се позиционират за евентуална сделка между Европейския съюз и Гърция, която да избегне влошаване на финансите на южната ни съседка. Доходността на десет годишната книга се покачи с 4 б.т. до 2,02% при ниска волатилност за деня, като за последния месец доходностите са се покачили с 38 б.т. Португалските бенчмаркови книжа се търгуваха 16 б.т. до 2,31% в петъка, а тригодишните гръцки книжа се понижиха с 2,64% до 15,41%. Бундовете се покачиха с 3 б.т. до около 0,34% след силните данни за БВП на страната.

Пазари на акции

Европейските акции завършиха при повече от седемгодишен връх в четвъртък след като инвеститорите се фокусираха върху позитивните развития около Русия и Гърция. В Германия DAX нарасна с 1,6% до 10,919.65, а френският CAC 40 се покачи с 1% до 4,726.20, а великобританският FTSE 100 записа по-скромна печалба от 0.2% до 6,828.11. Акциите на Wall Street достигнаха до малки печалби в петък, но те бяха достатъчни, за да вдигнат индексите до рекордни нива. Nasdaq Composite завърши на най-високото си ниво от март 2000 година S & P 500 и Russell 2000 също затвори на рекордни нива, а Dow Jones Industrial Average приключи на над 18 000 пункта за първи път тази година. По конкретно S & P 500 добави 8.51 пункта, или 0.4%, до 2,096.99. Dow Jones Industrial Average добави 46.97 пункта, или 0.3% до 1,8019.35. Nasdaq Composite надмина останалите индекси като добави 36.22 пункта или 0.8% до 4,893.84. В България също наблюдавахме позитивна нотка в търговията, но отново с минимален брой сделки и нисък оборот и така Соффикс завърши при 497.90 пункта или с плюс от 0.94 %.

Валутни курсове на Райфайзенбанк

Валута	Купува	Продава	БНБ фиксинг
EUR	1.949	1.960	1.955830
USD	1.686	1.740	1.714140
CHF	1.797	1.892	1.847390
GBP	2.607	2.681	2.614050
TRY	0.651	0.741	0.701065
DKK	0.259	0.267	0.262683
JPY*100	1.393	1.499	1.459790
NOK	0.222	0.23	0.226448
SEK	0.201	0.208	0.206793
RUB*100	2.594	2.814	2.564350
RON	0.429	0.451	0.443167

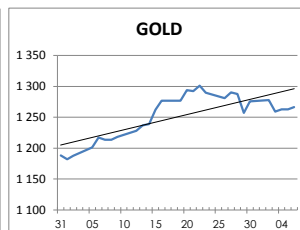
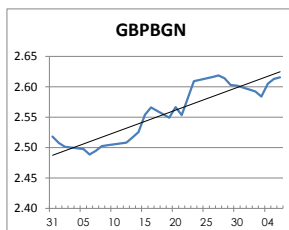
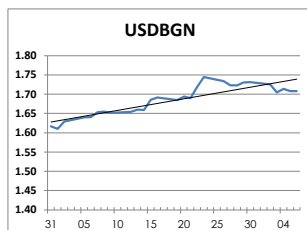
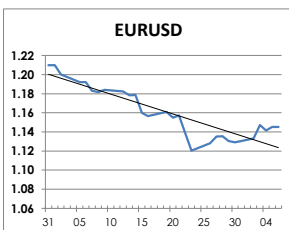
Междубанкови краткосрочни лихви

	Днес	Вчера	Промяна
SOFBOR			
1 месец	0.297	0.296	0.001
3 месеца	0.600	0.623	-0.023
12 месеца	1.973	2.059	-0.086
EURIBOR			
1 месец	0.002	0.002	0.000
3 месеца	0.048	0.048	0.000
12 месеца	0.259	0.260	-0.001
LIBOR			
1 месец	0.17300	0.17200	0.00100
3 месеца	0.25710	0.25810	-0.00100
12 месеца	0.67360	0.67160	0.00200

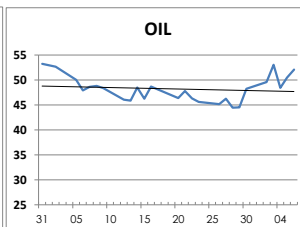
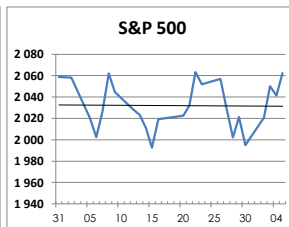
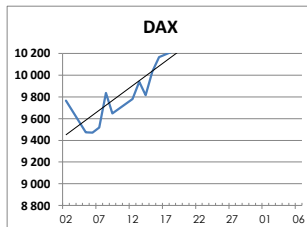
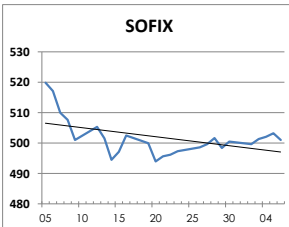
Дългосрочни лихви

	Днес	Вчера	Промяна
България			
Падеж след 2 год.	0.57	0.59	-0.02
Падеж след 5 год.	0.85	0.88	-0.03
Падеж след 10 год.	2.30	2.32	-0.02
Германия			
Падеж след 2 год.	-0.22	-0.22	0.00
Падеж след 5 год.	-0.07	-0.07	0.00
Падеж след 10 год.	0.35	0.34	0.01
САЩ			
Падеж след 2 год.	0.64	0.64	0.00
Падеж след 5 год.	1.54	1.54	0.00
Падеж след 10 год.	2.05	2.05	0.00

ВАЛУТА, ЗЛАТО



АКЦИИ, ПЕТРОЛ



<http://www.rbb.bg/>

Валутни дилъри: + (359 2) 91 985 429, + (359 2) 91 985 453, + (359 2) 91 985 454;
Корпоративно банкиране: + (359 2) 91 985 101.

Настоящият Бюлетин е само с информационна цел. Той не представлява предложение или препоръка за покупка или продажба на финансов инструмент, нито е потвърждение на финансова операция. Не претендираме всички пазарни цени, данни и друга информация да са абсолютно пълни или точни. Същите са предмет на промяна без предизвестие. Представените коментари или изказвания не отразяват задължително тези на Райфайзенбанк (България) ЕАД или нейните клонове.