

ПАЗАРЕН ПРЕГЛЕД

20.2.2015



Валутни пазари

През изминалия ден Еврото загуби своите позиции спрямо основните валути, като дневни нива на отваряна и затваряна бяха съответно 1,1395 и 1,1366. Ситуацията около Гърция, и по точно официалното входиране на молба за отсрочване на заема от нейна страна и първоначалната отрицателна реакция на Германия бяха основни сили които движеха пазара през изминалия ден. Златото регистрира спад от 5 долара на дневна база и в сутрешната сесия се котира на нива от 1207 долара за тройунция. Днес от икономическия календар се очакват данни за PMI за Франция, Германия, ЕС и САЩ (10:00; 10:30; 11:00 и 16:45). Техническите нива на подкрепа за EUR/USD днес са: 1.1335, 1.1315 и 1.1275, а тези на съпротива: 1.1375, 1.1395 и 1.1445.

Дългови пазари

Данни сочещи към по-слаб растеж на най-голямата икономика ден след като Фед реши да изчака с повишението на лихвените нива бяха причина за флукуациите в доходностите на Трежъритата. За деня, обаче, промяната бе символична в посока спад от 1 б.т. до 2.11%, а тридесетгодишните книжа се покачиха с 1 б.т. до 2,72%. Гръцките книжа поскъпнаха значително след внасянето на предложението за удължаване на матуритета на дълговете с шест месеца от страна на Атина и се задържаха на доходности от под 10% дори след германския отказ. Търговията с немарковите гръцки книжа приключи на нива от 9,93%. Италианските ДЦК се понижиха с 3 б.т. до 1.60%, а испанските книжа - с 4 б.т. до 1,54%. Бундовете се повишиха до 0,38% след достигането на рекордно ниска доходност от 0,297% преди две седмици.

Пазари на акции

Европейските фондови пазари продължиха възходящото си представяне и през вчерашния ден на фона на продължаващите преговори за нова финансова помощ за Гърция. DAX (11 001.94 пункта) и CAC 40 (4 833,28 пункта) се повишиха съответно с 0,37% и 0,71%. Гръцките акции също се радваха на интерес от страна на инвеститорите и местния индекс ASE добави 1,1%. В САЩ станяхме свидетели на разнопосочна търговия. От една страна NASDAQ (4 924,70 пункта) отчете ръст за седми пореден ден и се повиши с 0,37%. От друга, S&P 500 (2 097,45 пункта) и DJIA (17 985,77 пункта) загубиха съответно 0,11% и 0,24% след лошо представяне на енергийните компании. SOFIX (483,29 пункта) се понижи с нови 0,68 % през вчерашния ден при сравнително голям брой сделки (456). Оборътът на борсата възлезе на 986 хиляди лева при много активна търговия с акциите на Адванс Терафонд АДСИЦ, Трейс Груп Холд АД и ЦКБ АД. Позитивна новина бе решението на софтуерният разработчик Сирма Груп да излезе на борсата чрез IPO, опитвайки се да набере между 20 и 25 милиона лева.

Валутни курсове на Райфайзенбанк

Валута	Купува	Продава	БНБ фиксинг
EUR	1.949	1.960	1.955830
USD	1.694	1.748	1.718500
CHF	1.765	1.860	1.849310
GBP	2.618	2.692	2.642660
TRY	0.655	0.745	0.695901
DKK	0.259	0.267	0.262739
JPY*100	1.394	1.500	1.443840
NOK	0.223	0.231	0.226016
SEK	0.201	0.208	0.203972
RUB*100	2.666	2.886	2.679620
RON	0.429	0.451	0.440195

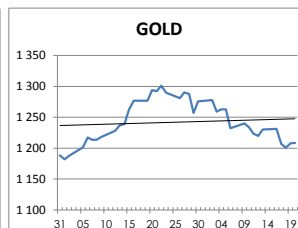
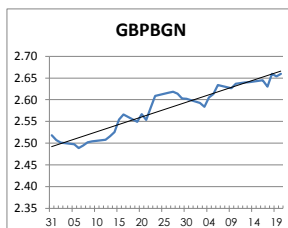
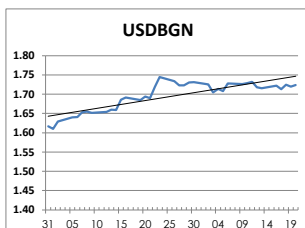
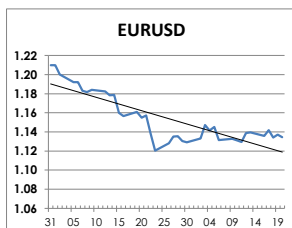
Междубанкови краткосрочни лихви

	Днес	Вчера	Промяна
SOFBOR			
1 месец	0.293	0.293	0.000
3 месеца	0.596	0.596	0.000
12 месеца	1.969	1.956	0.013
EURIBOR			
1 месец	0.000	0.001	-0.001
3 месеца	0.048	0.048	0.000
12 месеца	0.252	0.255	-0.003
LIBOR			
1 месец	0.17350	0.17350	0.00000
3 месеца	0.26060	0.25670	0.00390
12 месеца	0.68410	0.67460	0.00950

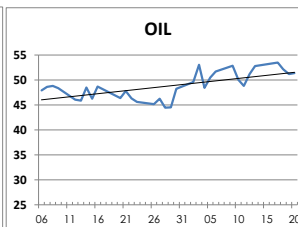
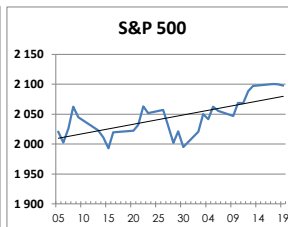
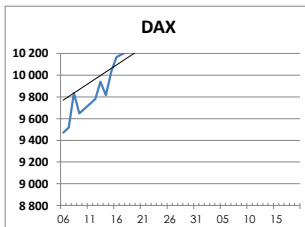
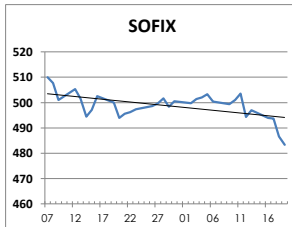
Дългосрочни лихви

	Днес	Вчера	Промяна
България			
Падеж след 2 год.	0.65	0.54	0.11
Падеж след 5 год.	0.95	0.89	0.06
Падеж след 10 год.	1.13	2.23	-1.10
Германия			
Падеж след 2 год.	-0.22	-0.22	0.00
Падеж след 5 год.	-0.07	-0.06	-0.01
Падеж след 10 год.	0.38	0.38	0.00
САЩ			
Падеж след 2 год.	0.61	0.62	-0.01
Падеж след 5 год.	1.56	1.58	-0.02
Падеж след 10 год.	2.10	2.12	-0.02

ВАЛУТА, ЗЛАТО



АКЦИИ, ПЕТРОЛ



<http://www.rbb.bg/>

Валутни дилъри: + (359 2) 91 985 429, + (359 2) 91 985 453, + (359 2) 91 985 454;
Корпоративно банкиране: + (359 2) 91 985 101.

Настоящият Бюлетин е само с информационна цел. Той не представлява предложение или препоръка за покупка или продажба на финансов инструмент, нито е потвърждение на финансова операция. Не претендираме всички пазарни цени, данни и друга информация да са абсолютно пълни или точни. Същите са предмет на промяна без предизвестие. Представените коментари или изказвания не отразяват задължително тези на Райфайзенбанк (България) ЕАД или нейните клонове.