

# ПАЗАРЕН ПРЕГЛЕД

## 6.3.2015



### Валутни пазари

Еврото падна под психологическото ниво от 1,1000 спрямо долара за първи път от септември 2003 г. насам, след като Европейската централна банка обяви, че стартира програмата си за изкупуване на облигации още следващата седмица. Президентът Марио Драги изненада анализаторите, като каза, че институцията ще бъде готова да купува облигации с отрицателна лихва до 20 базисни пункта, което сериозно раздвижи пазарите. Най-ниската стойност от 1,0986 бе достигната по време на американската сесия, докато връх преди това бе отбелязан на 1,1112. Негативните настроения засега продължават да доминират, като според някои трейдъри еврото може да тества ниво от 1,0500 спрямо долара. Британският паунд също отчита сериозен ръст и днес котировките са над 2,7000 спрямо лева. На този фон цената на златото леко отстъпи и се търгува в диапазона 1 197 – 1 198 долара за тройунция. Техническите нива за подкрепа за днес са EUR/USD 1,0990, 1,0965, 1,0910, а тези на съпротива 1,1050, 1,1115 и 1,1150.

### Дългови пазари

На вчерашната пресконференция на ЕЦБ коментарите на Драги предизвикаха силно движение в суверенните книжа. Централната банка възнамерява да купува облигации с минимална доходност равна на депозитния лихвен процент, който в момента е -0,20%. Португалските десет годишни книжа се понижиха с 9 б.т. до 1,80%. Испанските и италианските книги също се понижиха с по 7 б.т. съответно до 1,29% и 1,32%. Бундовете се отласнаха от съпротивата формирана около 0,40% до 0,36% или промяна с 3 б.т. Трежъритата бяха почти непроменени около 2,12%, което е премия от 177 б.т. спрямо немските книжа.

### Пазари на акции

Европейските акции се покачиха до нови върхове в четвъртък, след като Европейската централна банка обяви че ще започне програмата за количествено облекчение от понеделник 09.03.2015. Stoxx Europe 600 скочи с 0,8% до 393,78. В Германия DAX 30 напредна с 1% до 11,504,01, FTSE 100 UK също отбеляза покачване увеличавайки се с 0,6% до 6,961,14, а Френският CAC 40 отчете ръст от 0,9% до 4,963,51 пункта. В щатите след лутане в посоките накрая индексите успяха да запишат скромно повишение. S & P 500 затвори с плюс от 2,53 пункта или 0,1% при 2,101,06. Dow Jones Industrial Average добави 38,82 пункта или 0,2% до 18,135,72. Nasdaq Composite приключи деня с 15,67 пункта или 0,3% до 4,982,81. В България търговията отново бе вяла с преобладаващи продажби, което от своя страна предизвика и спад в ситйностите на индексите като Софикс затвори с мину от 1,37 % при 477,51 пункта.

#### Валутни курсове на Райфайзенбанк

Валута	Купува	Продава	БНБ фиксинг
EUR	1.949	1.960	1.955830
USD	1.747	1.801	1.718500
CHF	1.776	1.871	1.849310
GBP	2.668	2.742	2.642660
TRY	0.635	0.725	0.695901
DKK	0.258	0.266	0.262739
JPY*100	1.425	1.531	1.443840
NOK	0.226	0.234	0.226016
SEK	0.210	0.217	0.203972
RUB*100	2.820	3.040	2.679620
RON	0.429	0.451	0.440195

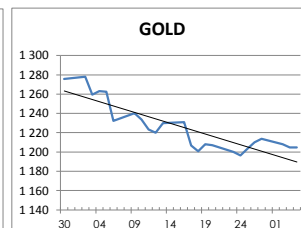
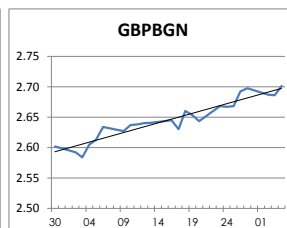
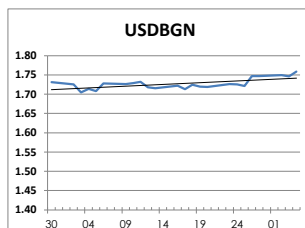
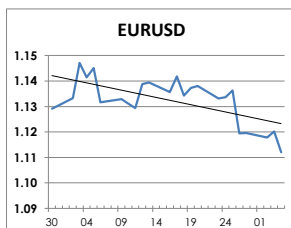
#### Междубанкови краткосрочни лихви

	Днес	Вчера	Промяна
<b>SOFBOR</b>			
1 месец	0.281	0.283	-0.002
3 месеца	0.577	0.577	0.000
12 месеца	1.939	1.940	-0.001
<b>EURIBOR</b>			
1 месец	-0.007	-0.006	-0.001
3 месеца	0.036	0.038	-0.002
12 месеца	0.226	0.227	-0.001
<b>LIBOR</b>			
1 месец	0.17500	0.17300	0.00200
3 месеца	0.26360	0.26515	-0.00155
12 месеца	0.68860	0.68710	0.00150

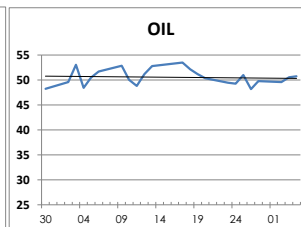
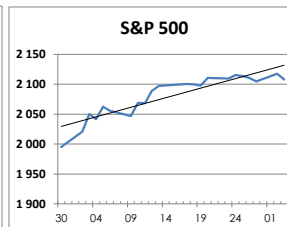
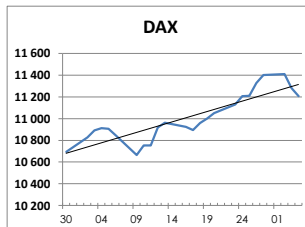
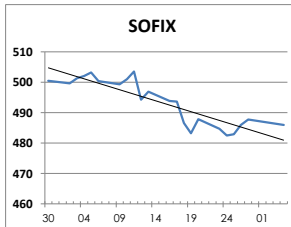
#### Дългосрочни лихви

	Днес	Вчера	Промяна
<b>България</b>			
Падеж след 2 год.	0.57	0.57	0.00
Падеж след 5 год.	0.88	0.83	0.05
Падеж след 10 год.	2.35	2.16	0.19
<b>Германия</b>			
Падеж след 2 год.	-0.21	-0.21	0.00
Падеж след 5 год.	-0.06	-0.07	0.01
Падеж след 10 год.	0.35	0.35	0.00
<b>САЩ</b>			
Падеж след 2 год.	0.65	0.64	0.01
Падеж след 5 год.	1.58	1.57	0.01
Падеж след 10 год.	2.12	2.12	0.00

#### ВАЛУТА, ЗЛАТО



#### АКЦИИ, ПЕТРОЛ



<http://www.rbb.bg/>

Валутни дилъри: + (359 2) 91 985 429, + (359 2) 91 985 453, + (359 2) 91 985 454;  
Корпоративно банкиране: + (359 2) 91 985 101.

Настоящият Бюлетин е само с информационна цел. Той не представлява предложение или препоръка за покупка или продажба на финансов инструмент, нито е потвърждение на финансова операция. Не претендираме всички пазарни цени, данни и друга информация да са абсолютно пълни или точни. Същите са предмет на промяна без предизвестие. Представените коментари или изказвания не отразяват задължително тези на Райфайзенбанк (България) ЕАД или нейните клонове.