

ПАЗАРЕН ПРЕГЛЕД

10.3.2015



Валутни пазари

Щатският долар продължи да поскъпва спрямо единната валута, като рано тази сутрин нивата паднаха до 1,0783 – най-ниските нива от 11 и половина години насам. Текущо към момента еврото за размяна за маляко над 1,0800 щатски долара, с индикация за продължаване на възходящия тренд за долара. Британският паунд отчете покачване спрямо лева вчера, като стартира от 2,7180 и достигна до 2,7270, като тази сутрин се търгува на около 2,7300. Златото регистрира поредна низходяща сесия вчера, след като миналия петък регистрира най-ниските си нива от 3 месеца насам, достигайки до 1165 долара за тройунция. Откъм икономически данни, днес е относително спокойно - в хода на деня ще бъдат публикувани данни за индустриалното производство във Франция и Италия, както и за безработицата в Швейцария. През целия ден ще заседава и Съветът по икономическите и финансови въпроси на ЕС. Техническите нива на подкрепа за евро-долар за днес са 1.0785-1.0750-1.0720, а тези на съпротива 1.0815-1.0855-1.0905.

Дългови пазари

Вчера бе първия ден от 19 месечната програма на ЕЦБ за изкупуване на държавен дълг. Детайлните данни за покупките все още не са известни, но се очаква да бъдат публикувани в близко време. Бундовете спаднаха в доходност с 8 б.т. до нива от 0,31%, което е близко до рекордно ниските нива от 0,283% достигнато в края на февруари. Италианските книжа спаднаха в доход с 4 б.т. до 1,28%, като спреда им спрямо германския дълг се увеличи до 97 б.т. Френските ДЦК поскъпнаха с 9 б.т. до 0,61%. Американските Трейжърита поскъпнаха с 4 б.т. до 2,18% след като инвеститорите търсеха доходносна алтернатива на европейския дълг.

Пазари на акции

Голяма част от основните индекси в Европа приключиха деня на червена територия на фона на старта на покупките на правителствени облигации от страна на ЕЦБ и спекулациите за покачване на лихвените нива в САЩ. Несигурността около преговорите с Гърция също оказа негативно влияние, в следствие на което S&P 500 (4 937,20 пункта) и FTSE 100 (6 876,47 пункта) загубиха съответно 0,55% и 0,51%. Единствено немският DAX (11 582,11 пункта) приключи деня с повишение от 0,27%. Въпреки опасенията за покачване на лихвите в САЩ, акциите зад Океана успяха да възстановят част от реализираните в петък загуби. S&P 500 (2 079,43 пункта) и DJIA (17 995,72 пункта) добавиха съответно 0,39% и 0,78% към стойността си, а NASDAQ (4 942,44 пункта) се повиши с 0,31%. В България, SOFIX (477,05 пункта) се повиши с 0,14% на фона големи блокови сделки с акциите на Софарма Трейдинг АД, Монбат АД и Албена АД с кумулативна стойност 3,3 мил.лв. Общият оборот възлезе на 3,6 мил. лв., а търговия по останалите позиции почти липсваше.

Валутни курсове на Райфайзенбанк

Валута	Купува	Продава	БНБ фиксинг
EUR	1.949	1.960	1.955830
USD	1.785	1.839	1.718500
CHF	1.782	1.877	1.849310
GBP	2.696	2.770	2.642660
TRY	0.647	0.737	0.695901
DKK	0.258	0.266	0.262739
JPY*100	1.435	1.541	1.443840
NOK	0.223	0.231	0.226016
SEK	0.210	0.217	0.203972
RUB*100	2.874	3.094	2.679620
RON	0.429	0.451	0.440195

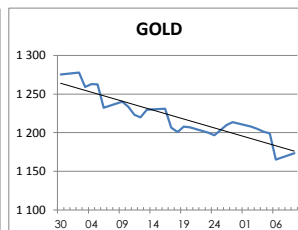
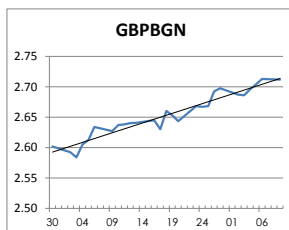
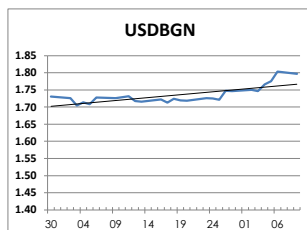
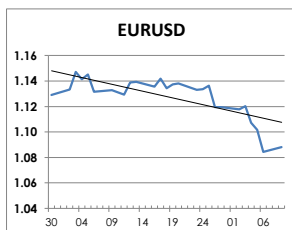
Междубанкови краткосрочни лихви

	Днес	Вчера	Промяна
SOFBOR			
1 месец	0.283	0.281	0.002
3 месеца	0.577	0.577	0.000
12 месеца	1.874	1.939	-0.065
EURIBOR			
1 месец	-0.008	-0.008	0.000
3 месеца	0.035	0.036	-0.001
12 месеца	0.222	0.225	-0.003
LIBOR			
1 месец	0.17500	0.17500	0.00000
3 месеца	0.26460	0.26360	0.00100
12 месеца	0.68810	0.68885	-0.00075

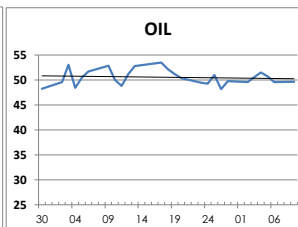
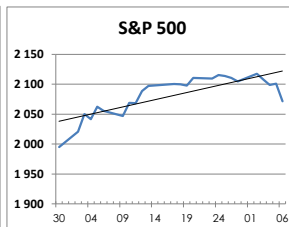
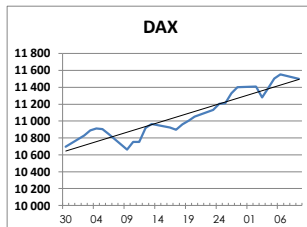
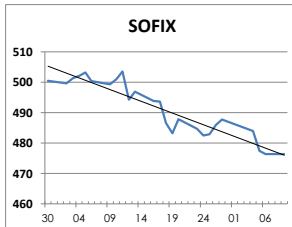
Дългосрочни лихви

	Днес	Вчера	Промяна
България			
Падеж след 2 год.	0.55	0.55	0.00
Падеж след 5 год.	0.88	0.83	0.05
Падеж след 10 год.	2.35	2.14	0.21
Германия			
Падеж след 2 год.	-0.22	-0.22	0.00
Падеж след 5 год.	-0.09	-0.08	-0.01
Падеж след 10 год.	0.29	0.31	-0.02
САЩ			
Падеж след 2 год.	0.70	0.69	0.01
Падеж след 5 год.	1.65	1.65	0.00
Падеж след 10 год.	2.19	2.19	0.00

ВАЛУТА, ЗЛАТО



АКЦИИ, ПЕТРОЛ



<http://www.rbb.bg/>

Валутни дилъри: + (359 2) 91 985 429, + (359 2) 91 985 453, + (359 2) 91 985 454;
Корпоративно банкиране: + (359 2) 91 985 101.

Настоящият Бюлетин е само с информационна цел. Той не представлява предложение или препоръка за покупка или продажба на финансов инструмент, нито е потвърждение на финансова операция. Не претендираме всички пазарни цени, данни и друга информация да са абсолютно пълни или точни. Същите са предмет на промяна без предизвестие. Представените коментари или изказвания не отразяват задължително тези на Райфайзенбанк (България) ЕАД или нейните клонове.