

# ПАЗАРЕН ПРЕГЛЕД

## 16.3.2015



### Валутни пазари

Еврот продължи стремглавия си спад, достигайки ново 12-годишно дъно спрямо долара от 1,0460 по време на азиатската сесия днес. През миналата седмица поевтиняването бе с повече от 3%, като по този начин единната валута записа най-голямото си седмично понижение от 2011 година насам. Само няколко дни след началото на програмата за количествени улеснения ЕЦБ свали лихвите по облигациите на повечето страни от еврозоната, като при някои от тях са дори на отрицателна територия. От друга страна щатската валута продължава да бъде подкрепяна от засилените очаквания за скорошно вдигане на лихвите от страна на Федералния резерв. Британският паунд отбележи сериозно поевтиняване и днес се разменя за около 2,7440 – 2,7480 лева. Цената на петрола също достигна 6-годишно дъно от 43,57 долара за барел. Цената на златото леко се повиши, спрямо последните дни на изминалата седмица и текущо се разменя за 1 157 – 1 158 долара за тройунция. Днес в икономическия календар присъстват данни за индустриалното производство в САЩ за февруари, а по-късно ЕЦБ ще обяви резултати от изминалата седмица за обема изкупени облигации. Техническите нива за подкрепа за днес са EUR/USD 1,0500, 1,0460, 1,0415, а тези на съпротива 1,0550, 1,0580 и 1,0630.

### Дългови пазари

Спада в инфлационните очаквания както и поевтиняването на петрола доведе до повишен интерес към безрисковите американски Трезърита. Бенчмарковите книжа поскъпнаха с 2 б.т. до 2.10% като на седмична база доходностите са спаднали с 15 б.т. Американският дълг се разглежда като по-доходоносен в сравнение с европейския, което спомага значително за търсенето на американски книжа. Спекулации, че ЕЦБ ще купува по-дългосрочни държавни облигации заради ниските доходности предизвикаха покупки в Бундовете като тридесетгодишните книжа поскъпнаха с 26 б.т. до 0,73%. В петъка немската крива на доходността бе отрицателна до седемгодишните матуритети. Италианските ДЦК се търгуваха около 1,13%, а испанските книжа се разменят около 1,12% доходност до падеж.

### Пазари на акции

Европейските фондови пазари приключиха петъчния ден с повишения въпреки негативните новини за енергийния сектор. Единствено британският FTSE 100 (6 740,58 пункта) отчете понижение в рамките на 0,30%, докато DAX (11 901,61 пункта) и CAC 40 (5 010,46 пункта) се повишиха съответно с 0,87% и 0,46%. Зад Океана, силният долар продължава да оказва натиск върху цените на американските акции. Това в комбинация с настроенията съпътстващи предстоящото в обзорно бъдеще повишение лихвите в САЩ доведе до спад при S&P 500 (2 053,40 пункта) с 0,82%. DJIA (17 749,31 пункта) и NASDAQ (4 871,76 пункта) също приключиха деня с понижения от съответно 0,82% и 0,44%. SOFIX (497,30 пункта) добави 2,53% към стойността си на фона на активна търговия с акциите на Аванс Терафонд АДСИЦ, Химимпорт АД и Монбат АД. Освен повишения оборот (1,27 мил. лв.), станахме свидетели и на засилен активност от страна на индивидуалните инвеститори.

#### Валутни курсове на Райфайзенбанк

Валута	Купува	Продава	БНБ фиксинг
EUR	1.949	1.960	1.955830
USD	1.829	1.883	1.718500
CHF	1.798	1.893	1.849310
GBP	2.706	2.780	2.642660
TRY	0.661	0.751	0.695901
DKK	0.258	0.266	0.262739
JPY*100	1.478	1.584	1.443840
NOK	0.223	0.231	0.226016
SEK	0.211	0.218	0.203972
RUB*100	2.870	3.090	2.679620
RON	0.429	0.451	0.440195

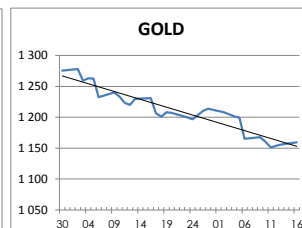
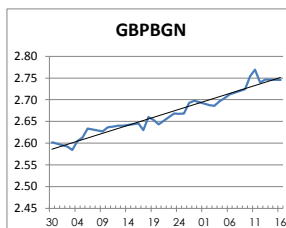
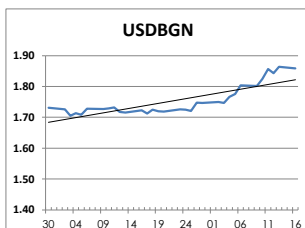
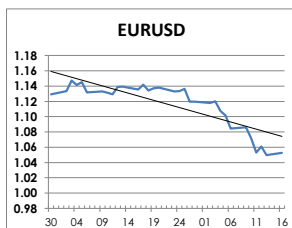
#### Междубанкови краткосрочни лихви

	Днес	Вчера	Промяна
SOFBOR			
1 месец	0.274	0.273	0.001
3 месеца	0.570	0.569	0.001
12 месеца	1.921	1.914	0.007
EURIBOR	Днес	Вчера	Промяна
1 месец	-0.010	-0.009	-0.001
3 месеца	0.025	0.027	-0.002
12 месеца	0.214	0.215	-0.001
LIBOR	Днес	Вчера	Промяна
1 месец	0.17650	0.17450	0.00200
3 месеца	0.27065	0.27060	0.00005
12 месеца	0.71335	0.71360	-0.00025

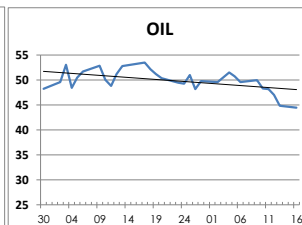
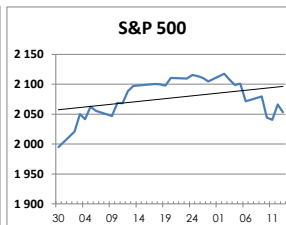
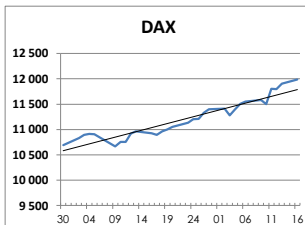
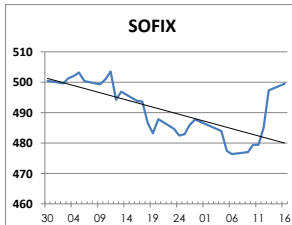
#### Дългосрочни лихви

	Днес	Вчера	Промяна
България			
Падеж след 2 год.	0.55	0.51	0.04
Падеж след 5 год.	0.37	0.73	-0.36
Падеж след 10 год.	1.09	2.12	-1.03
Германия	Днес	Вчера	Промяна
Падеж след 2 год.	-0.23	-0.23	0.00
Падеж след 5 год.	-0.09	-0.09	0.00
Падеж след 10 год.	0.26	0.26	0.00
САЩ	Днес	Вчера	Промяна
Падеж след 2 год.	0.66	0.66	0.00
Падеж след 5 год.	1.57	1.58	-0.01
Падеж след 10 год.	2.09	2.11	-0.02

#### ВАЛУТА, ЗЛАТО



#### АКЦИИ, ПЕТРОЛ



<http://www.rbb.bg/>

Валутни дилъри: + (359 2) 91 985 429, + (359 2) 91 985 453, + (359 2) 91 985 454;  
Корпоративно банкиране: + (359 2) 91 985 101.

Настоящият Бюлетин е само с информационна цел. Той не представлява предложение или препоръка за покупка или продажба на финансов инструмент, нито е потвърждение на финансова операция. Не претендираме всички пазарни цени, данни и друга информация да са абсолютно пълни или точни. Същите са предмет на промяна без предизвестие. Представените коментари или изказвания не отразяват задължително тези на Райфайзенбанк (България) ЕАД или нейните клонове.