

ПАЗАРЕН ПРЕГЛЕД

18.3.2015



Валутни пазари

След волатилна сесия вчера щатската валута остана почти без промяна по време на азиатската сесия днес на нива около 1,0580 – 1,0600 спрямо еврото. Пазарите остават в очакване на изявлението на Федералния резерв, в което вероятно ще бъде направена първата стъпка към вдигане на лихвите от близо девет години насам. Поредицата от силни месечни отчети за заетостта извън селскостопанския сектор напоследък оставя впечатление, че институцията ще се откаже от досегашната си позиция на изчакване, но въпреки това ще вдигне лихвите при определени условия. Британската валута отново бе подложена на натиск и днес се разменя за 2,7230 – 2,7250 лева. Цената на златото също продължава низходящия си тренд и текущите котировки са около 1 148 – 1 149 долара за тройунция. Днес основното доминиращото събитие е заседанието на ФЕД по отношение на лихвената политика, както и следващата пресконференция на Йелън. Техническите нива за подкрепа за днес са EUR/USD 1.0580, 1.0550, 1.0505, а тези на съпротива 1.0610, 1.0650 и 1.0685.

Дългови пазари

Намаляващите инфлационни очаквания и подновеното спадане на петрола могат да се окажат проблемни за плановете на Федералния резерв да започне с увеличението на лихвените нива. В допълнение на слабите данни за строителството в САЩ Трежъригата се покачи с 2 б.т. до 2,06% като по време на сесията достигна 2,04%. Облигациите от еврозоната поевтиняха след като силното понижение на лихвените нива започна да коригира в посока нагоре. Италианските десетгодишни книжа се покачиха със 7 б.т. до 1,25%. Свръх дългите португалски и испански книжа се покачиха с по пет б.т. до 2,22% и 1,95% след като спаднаха с по над половин процент през последните девет дни. Бундовете бяха почти непроменени около 0,28%.

Пазари на акции

Европейските акции започнаха сесията във вторник колебливо и завършиха със загуби, след разочароващите данни на ключовия икономически ZEW индикатор в Германия. Stoxx Europe 600 падна с 0,7% до 397,33. DAX загуби 1,5% до 11.980,85. Френският CAC 40 се понижи с 0,6% до 5,028,93. Единствено във Великобритания FTSE 100 придоби 0,5% до 6,837,61. В щатите част от индексите също затвори с леки понижения. S & P 500 се понижи с 6,99 пункта или 0,3% до 2,074,20, Dow Jones Industrial Average спадна с 128,34 пункта или 0,7% до 17,849,08. Nasdaq Composite затвори на положителна територия с 7,93 пункта или 0,2% до 4,937,43. В България Софикс загуби малка част от печалбата, която направи в понеделник завършвайки при 498 пункта.

Валутни курсове на Райфайзенбанк

Валута	Купува	Продава	БНБ фиксинг
EUR	1.949	1.960	1.955830
USD	1.821	1.875	1.718500
CHF	1.789	1.884	1.849310
GBP	2.689	2.763	2.642660
TRY	0.661	0.751	0.695901
DKK	0.258	0.266	0.262739
JPY*100	1.470	1.576	1.443840
NOK	0.218	0.226	0.226016
SEK	0.210	0.217	0.203972
RUB*100	2.892	3.112	2.679620
RON	0.429	0.451	0.440195

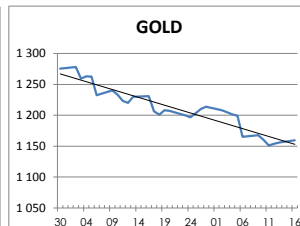
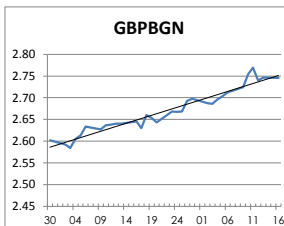
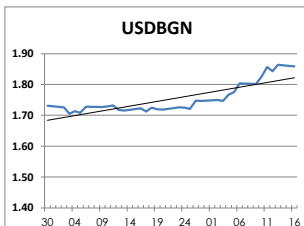
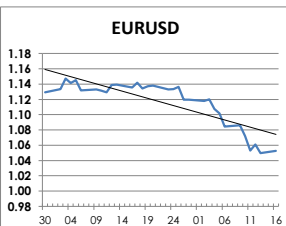
Междубанкови краткосрочни лихви

	Днес	Вчера	Промяна
SOFBOR			
1 месец	0.276	0.276	0.000
3 месеца	0.569	0.570	-0.001
12 месеца	1.921	1.924	-0.003
EURIBOR			
1 месец	-0.012	-0.011	-0.001
3 месеца	0.025	0.025	0.000
12 месеца	0.209	0.212	-0.003
LIBOR			
1 месец	0.17700	0.17650	0.00050
3 месеца	0.27015	0.27065	-0.00050
12 месеца	0.71335	0.71335	0.00000

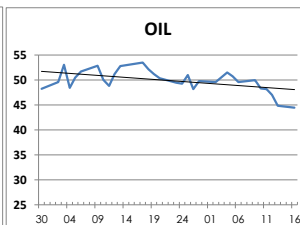
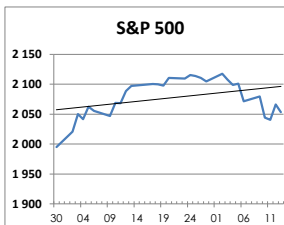
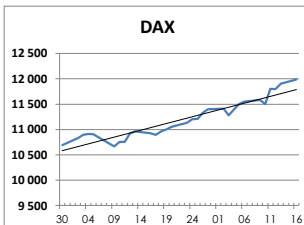
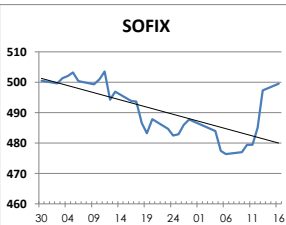
Дългосрочни лихви

	Днес	Вчера	Промяна
България			
Падеж след 2 год.	0.55	0.52	0.03
Падеж след 5 год.	0.75	0.73	0.02
Падеж след 10 год.	2.30	2.12	0.18
Германия			
Падеж след 2 год.	-0.23	-0.21	-0.02
Падеж след 5 год.	-0.07	-0.05	-0.02
Падеж след 10 год.	0.26	0.28	-0.02
САЩ			
Падеж след 2 год.	0.67	0.67	0.00
Падеж след 5 год.	1.54	1.55	-0.01
Падеж след 10 год.	2.04	2.05	-0.01

ВАЛУТА, ЗЛАТО



АКЦИИ, ПЕТРОЛ



<http://www.rbb.bg/>

Валутни дилъри: + (359 2) 91 985 429, + (359 2) 91 985 453, + (359 2) 91 985 454;

Корпоративно банкиране: + (359 2) 91 985 101.

Настоящият Бюлетен е само с информационна цел. Той не представлява предложение или препоръка за покупка или продажба на финансов инструмент, нито е потвърждение на финансова операция. Не претендираме всички пазарни цени, данни и друга информация да са абсолютно пълни или точни. Същите са предмет на промяна без предизвестие. Представените коментари или изказвания не отразяват задължително тези на Райфайзенбанк (България) ЕАД или нейните клонове.