

ПАЗАРЕН ПРЕГЛЕД

25.3.2015



Валутни пазари

Изминалия ден се отличи с изключително волатилна сесия на валутния пазар. Валутната двойка EURUSD бе търгувана разпопосочно, като финално надделя силата на долара и пазара затвори на 1.0920. По-важни новини които оказаха влияние бяха по-силните данни за Европа и по конкретно PMI за еврозоната, както и отчетената по-голяма инфлация и по добрите данни за жилищния сектор в Щатите. Златото направи лека корекция от 4 долара, като затвори на нива от 1884 долара за тройунция, но днес се търгува на нива от 1193. По важни икономически данни през днешния ден са: IFO survey за Германия (11:00ч.) и Durable Goods Orders за САЩ (14:30ч). Техническите нива за подкрепа за евро-долар за днес са 1.0900-1.0880-1.0830, а тези на съпротива 1.0940-1.0980-1.1030.

Дългови пазари

Ниската инфлация в САЩ и спекулации, че Фед няма да избързва с нормализирането на лихвените нива бяха в основата на силното представяне на Трежъритата. Американските бенчмаркови книжа се понижиха с 4 б.т. до нива от 1.87%, а тридесетгодишните книжа се понижиха с 5 б.т. до 2.47%. Инфлационните очаквания в най-голямата икономика са около един процент под петгодишната средна стойност. Повечето европейски книжа поевтиняха вчера като доходностите им се повишиха. Испанските бенчмаркови облигации се покачиха с 3 б.т. до 1.29%, а сходните португалски книги се повишиха с 5 б.т. до 1.90%. Бундовете се движеха около 0.23% в относително волатилна сесия.

Пазари на акции

Европейските фондови пазари регистрираха силен ден, на фона на доброто представяне на банковите акции и обнадеждаващите макроикономически данни за бизнес активността от Германия. В следствие на това DAX (12 005,69 пункта) и CAC 40 (5 088,28 пункта) се повишиха съответно с 0,92% и 0,67%. FTSE 100 (7 019,68 пункта) във Великобритания загуби 0,26%, докато гръцките акции добавиха 3,7% на фона на посещението на А,Ципрас в Берлин. В САЩ станахме свидетели на огледална сесия в сравнение с понеделник. След силен старт на деня, по-високата от очакваното инфлация притесни инвеститорите и основните борсови измерители затвориха на червена територия. DJIA (18 011,14 пункта) загуби 0,58%, докато S&P 500 (2 091,50 пункта) и NASDAQ (4 994,73 пункта) се понижиха съответно с 0,62% и 0,32%. SOFIX (505,78 пункта) отчете ръст от 0,67% в рамките на вчерашния ден. Останалите борсови измерители също приключиха сесията на зелената територия. Оборотът с акции и облигации възлезе на 4,67 хиляди лева, което е значително отстъпление в сравнение с предходните два дни. Само три компании отчетоха оборот от над 50 хиляди лева, като най-активна бе търговията с акциите на Най-активна бе търговията с акциите на Еврохолд България АД, следвани от тези на ПИБ АД и Агрива АД.

Валутни курсове на Райфайзенбанк

Валута	Купува	Продава	БНБ фиксинг
EUR	1.949	1.960	1.955830
USD	1.762	1.816	1.786150
CHF	1.817	1.912	1.864290
GBP	2.623	2.697	2.663170
TRY	0.653	0.743	0.697440
DKK	0.258	0.266	0.262165
JPY*100	1.443	1.549	1.494250
NOK	0.224	0.232	0.227594
SEK	0.206	0.213	0.210556
RUB*100	2.986	3.206	3.083780
RON	0.433	0.455	0.443398

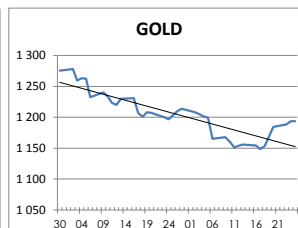
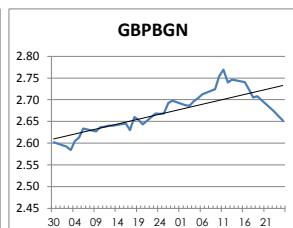
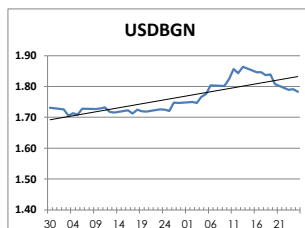
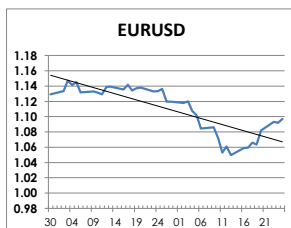
Междубанкови краткосрочни лихви

	Днес	Вчера	Промяна
SOFBOR			
1 месец	0.276	0.276	0.000
3 месеца	0.569	0.570	-0.001
12 месеца	1.863	1.864	-0.001
EURIBOR			
1 месец	-0.012	-0.012	0.000
3 месеца	0.021	0.022	-0.001
12 месеца	0.202	0.203	-0.001
LIBOR			
1 месец	0.17375	0.17400	-0.00025
3 месеца	0.26680	0.26680	0.00000
12 месеца	0.69110	0.69735	-0.00625

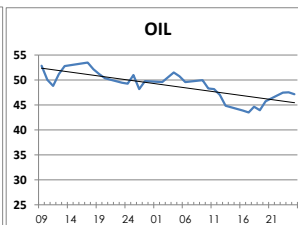
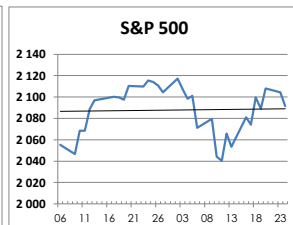
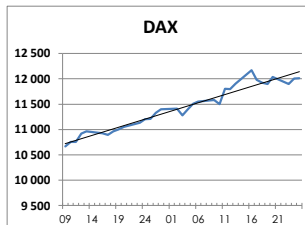
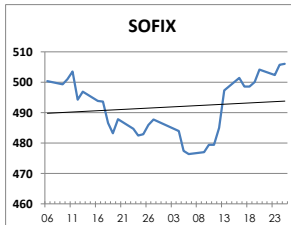
Дългосрочни лихви

	Днес	Вчера	Промяна
България			
Падеж след 2 год.	0.75	0.78	-0.03
Падеж след 5 год.	1.29	0.75	0.54
Падеж след 10 год.	2.50	2.55	-0.05
Германия			
Падеж след 2 год.	-0.24	-0.22	-0.02
Падеж след 5 год.	-0.07	-0.06	-0.01
Падеж след 10 год.	0.21	0.23	-0.02
САЩ			
Падеж след 2 год.	0.58	0.58	0.00
Падеж след 5 год.	1.36	1.36	0.00
Падеж след 10 год.	1.87	1.87	0.00

ВАЛУТА, ЗЛАТО



АКЦИИ, ПЕТРОЛ



<http://www.rbb.bg/>

Валутни дилъри: + (359 2) 91 985 429, + (359 2) 91 985 453, + (359 2) 91 985 454;

Корпоративно банкиране: + (359 2) 91 985 101.

Настоящият Бюлетин е само с информационна цел. Той не представлява предложение или препоръка за покупка или продажба на финансов инструмент, нито е потвърждение на финансова операция. Не претендираме всички пазарни цени, данни и друга информация да са абсолютно пълни или точни. Същите са предмет на промяна без предизвестие. Представените коментари или изказвания не отразяват задължително тези на Райфайзенбанк (България) ЕАД или нейните клонове.