

ПАЗАРЕН ПРЕГЛЕД

26.3.2015



Валутни пазари

Щатският долар следвайки спада на американските фондови пазари, отбеляза понижение спрямо еврото до 1.1014, както и в резултат на разочароващите данни за поръчките на дълготрайни стоки в САЩ (спад от 1.4% през февруари). Европейската централна банка за пореден път увеличи размера на програмата за спешна ликвидна подкрепа (Emergency Liquidity Assistance – ELA), която е предоставена на разположение на гръцките кредитори до малко над 71 млрд. евро от 69.8 млрд. евро. Новината, че Саудитска Арабия и нейните съюзници от Персийския залив са нанесли въздушни удари на Йемен, намали инвеститорското желание за риск и доведе до повишение цената на петрола, като сортът Брент се покачи с 3.3% до 58.36 долара за барел, а американският суров петрол (WTI) с 3.74% ръст до 51.05 долара за барел. Златото се покачи с 10 долара за пореден ден, като в днешната сесия се търгува на нива от 1 208 – 1 210 долара за тройунция. Днес от икономическия календар се очакват данни за продажбите на дребно във Великобритания (11:30), седмичните молби за помощи при безработица в САЩ (14:30), изявление на председателя на ФЕД за Атланта Денис Лохар (15:00), изявление на управителя на Bank of Canada Стивън Полоз (15:30) и PMI индекса в сферата на услугите за САЩ, от доставчикът на финансови услуги и информацията Markit (15:45). Техническите нива на подкрепа за EUR/USD за днес : 1.0985, 1.0945, 1.0905, а тези на съпротива 1.1000, 1.1045 и 1.1080.

Дългови пазари

Слаб аукцион на петгодишни Трежърита предизвика разпродажба на американските книжа. Пазарните участници нямаха апетит за книгата, които са на шест месечно дъно от гледна точка на доходност. Бенчмарковите Трежъритата се покачиха с 4 б.т. до нива от 1,92%, а нивата на Бундовете бяха почти без промяна на 0,22%. Италианските бенчмаркови ЦДК се търгуваха около 1,29%, а сходните испански книжа се разменяха около 1,37% почти без изменения.

Пазари на акции

В сряда европейските фондови пазари регистрираха най-големият си спад в рамките на последните 20 дни след като във вторник отново доближиха рекордните си стойности. В Германия, DAX (11 865,32 пункта) се понижи с 1,17%, докато френският CAC 40 (5 020,99 пункта) загуби 1,32%. FTSE 100 (6 990,97 пункта) отчете спад от 0,41%, докато широкият Euro Stoxx (3 684,04 пункта) загуби 1,27%. Лошите данни за стоките с трайност до 3 години се отразиха крайно негативно на индексите зад Океана. Най-лошо се представи секторът на високотехнологичните компании в следствие на което NASDAQ (4 876,52 пункта) се понижи с 2,37%. S&P 500 (2 061,05 пункта) и DJIA (17 718,54 пункта) отчетоха понижения от съответно 1,46% и 1,62%, като акциите на Apple, Intel и Microsoft бяха най-големите губещи в състава на DJIA. SOFIX (507,66 пункта) отчете ръст от 0,37%, а останалите борсови измерители се движеха в унисон с водещия роден индекс. Оборътът с акции и облигации възлезе на 361 хиляди лева като най-голям бе интересът към компенсаторните инструменти и акциите на Софарма АД. С ликвидните позиции търговията почти липсваше което показва и отношението на родните индивидуални инвеститори към БФБ.

Валутни курсове на Райфайзенбанк

Валута	Купува	Продава	БНБ фиксинг
EUR	1.949	1.960	1.955830
USD	1.754	1.808	1.780460
CHF	1.810	1.905	1.859680
GBP	2.614	2.688	2.655570
TRY	0.642	0.732	0.696297
DKK	0.258	0.266	0.261867
JPY*100	1.445	1.551	1.491520
NOK	0.224	0.232	0.227607
SEK	0.207	0.214	0.210246
RUB*100	3.050	3.270	3.125640
RON	0.432	0.454	0.443027

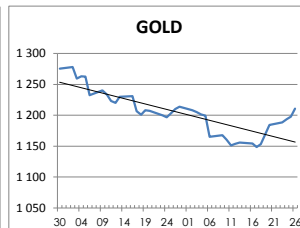
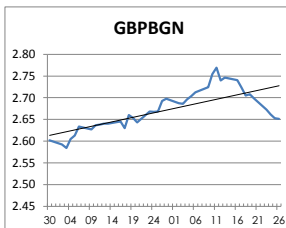
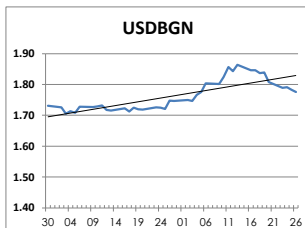
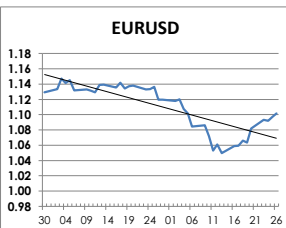
Междубанкови краткосрочни лихви

	Днес	Вчера	Промяна
SOFBOR			
1 месец	0.277	0.276	0.001
3 месеца	0.570	0.569	0.001
12 месеца	1.864	1.863	0.001
EURIBOR			
1 месец	-0.012	-0.012	0.000
3 месеца	0.021	0.021	0.000
12 месеца	0.201	0.201	0.000
LIBOR			
1 месец	0.17275	0.17375	-0.00100
3 месеца	0.26935	0.26680	0.00255
12 месеца	0.69240	0.69110	0.00130

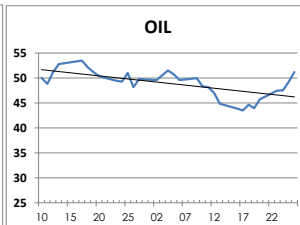
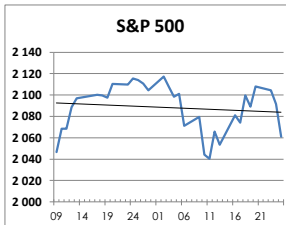
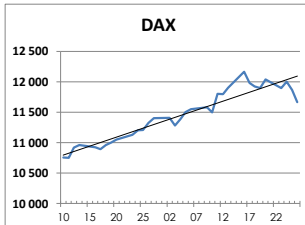
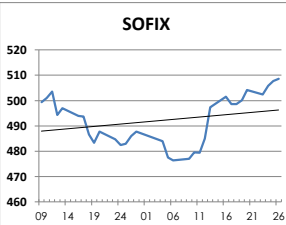
Дългосрочни лихви

	Днес	Вчера	Промяна
България			
Падеж след 2 год.	0.55	0.73	-0.18
Падеж след 5 год.	1.08	0.00	1.08
Падеж след 10 год.	2.30	2.55	-0.25
Германия			
Падеж след 2 год.	-0.25	-0.24	-0.01
Падеж след 5 год.	-0.09	-0.08	-0.01
Падеж след 10 год.	0.21	0.22	-0.01
САЩ			
Падеж след 2 год.	0.59	0.60	-0.01
Падеж след 5 год.	1.40	1.42	-0.02
Падеж след 10 год.	1.90	1.93	-0.03

ВАЛУТА, ЗЛАТО



АКЦИИ, ПЕТРОЛ



<http://www.rbb.bg/>

Валутни дилъри: + (359 2) 91 985 429, + (359 2) 91 985 453, + (359 2) 91 985 454;
Корпоративно банкиране: + (359 2) 91 985 101.

Настоящият Бюлетин е само с информационна цел. Той не представлява предложение или препоръка за покупка или продажба на финансов инструмент, нито е потвърждение на финансова операция. Не претендираме всички пазарни цени, данни и друга информация да са абсолютно пълни или точни. Същите са предмет на промяна без предизвестие. Представените коментари или изказвания не отразяват задължително тези на Райфайзенбанк (България) ЕАД или нейните клонове.