

ПАЗАРЕН ПРЕГЛЕД

27.3.2015



Валутни пазари

След като за кратко единната валута достигна нов връх спрямо щатския долар от 1.1051, бързо бе разпродадена до 1.0855 и затвори на нива от 1.0882. Катализатор на движението бяха както задействани ордери за продажби на еврото спрямо долара, така също и публикуваните по-добри икономически данни за Америка. Седмичните молби за помощи при безработица за първа седмица от месеца отчетоха спад до 282 хил., спрямо 291 хил. предходната седмица. Допълнително публикуваният предварителен PMI индекса в сферата на услугите отчете покачване до 6 месечен връх от 58.6 пункта, при очаквано ниво от 57.0 пункта. Златото отчете значителен ръст от почти 25 долара, достигайки нивото 1 219.76, а в днешната сесия се търгува на нива от 1198 – 1200 долара за тройунция. Днес от икономическия календар се очакват данни за индустриалните поръчки за Италия (11:00), продажби на дребно и ниво на безработица в Норвегия (11:00), продажби на дребно, Италия (12:00), брутен вътрешен продукт за 4-тото тримесечие на 2014 година за САЩ (14:30), потребителски разходи, САЩ (14:30), индекс на потребителското доверие на Мичиганския университет (16:00) и изявление на председателя на ФЕД Джанет Йелън (21:45). Техническите нива на подкрепа за EUR/USD за днес : 1.0805, 1.0780, 1.0750, а тези на съпротива 1.0850, 1.0875 и 1.0900

Дългови пазари

За втори пореден ден аукционите на Трежърита не се радваха на особен интерес от страна на инвеститорите. Бенчмарковите американски книжа се покачиха от към доходност от шест седмично дъно като движението бе от осем б.т. до нива от 2,00%. От другата страна на океана ЕЦБ е уверена, че ще закупи предвидения обем от 60 млрд. евро още през първия месец на програмата въпреки по-малкото календарни дни заради великденските празници. Италианските облигации се търгуваха около 1,34%, а испанските книжа със сходен матурирет се разменяха на нива от 1,28%. Бундовете бяха почти непроменени около 0,21%, а Португалските бенчмаркови книги се понижиха с 3 б.т. в доходност и достигнаха 1,79%.

Пазари на акции

Европейските фондови пазари регистрираха спад за втори пореден ден на фона на покачващото се напрежение в Близкия изток. Основните индекси през целия ден се котиряха с над 1% понижения, но успяха да възстановят част от загубите във финалния час на търговията. DAX (11 843,68 пункта) се понижи с 0,18%, докато френският CAC 40 (5 006,35 пункта) загуби 0,29%. FTSE 100 (6 895,33 пункта) отчете спад 1,37%, а широкия Euro Stoxx β 669,79 пункта) загуби 0,39%. Основните борсови измерители в САЩ отчетоха спад за четвърти пореден ден на фона на лошо представяне на компаниите за потребителски стоки и транспортния сектор. S&P 500 (2 056,15 пункта) и DJIA (17 678,23 пункта) отчетоха понижения от съответно 0,24% и 0,23%, докато NASDAQ (4 863,36 пункта) загуби 0,27%. SOFIX (508,69 пункта) отчете ръст от 0,20% в рамките на вчерашната сесия. Оборътът с акции и облигации възлезе на 823 хиляди лева благодарение на активна търговия с обикновените акции на Химимпорт АД и единична сделка с акциите на Каучук АД. КФН издаде окончателна забрана на проспекта на ЦСКА АД и даде 1 месец срок Сурма Груп да попълнят неяснотите в своя.

Валутни курсове на Райфайзенбанк

Валута	Купува	Продава	БНБ фиксинг
EUR	1.949	1.960	1.955830
USD	1.772	1.826	1.780460
CHF	1.816	1.911	1.859680
GBP	2.632	2.704	2.655570
TRY	0.644	0.734	0.696297
DKK	0.258	0.266	0.261867
JPY*100	1.456	1.562	1.491520
NOK	0.223	0.231	0.227607
SEK	0.206	0.213	0.210246
RUB*100	3.026	3.246	3.125640
RON	0.431	0.453	0.443027

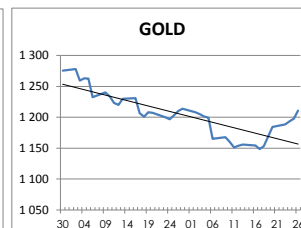
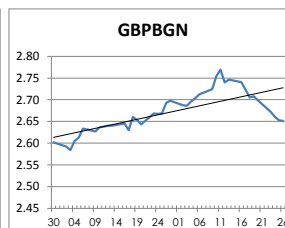
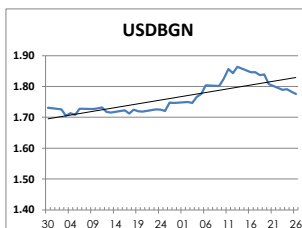
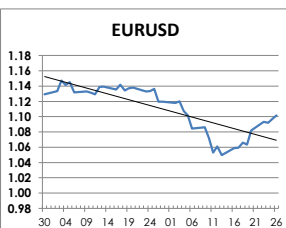
Междубанкови краткосрочни лихви

	Днес	Вчера	Промяна
SOFBOR			
1 месец	0.277	0.276	0.001
3 месеца	0.570	0.569	0.001
12 месеца	1.864	1.863	0.001
EURIBOR			
1 месец	-0.012	-0.012	0.000
3 месеца	0.021	0.021	0.000
12 месеца	0.201	0.201	0.000
LIBOR			
1 месец	0.17560	0.17275	0.00285
3 месеца	0.26855	0.26935	-0.00080
12 месеца	0.69715	0.69240	0.00475

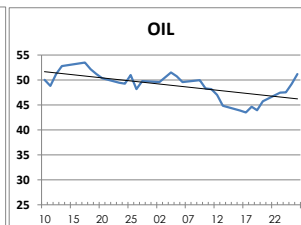
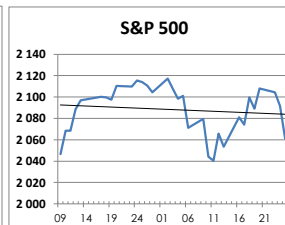
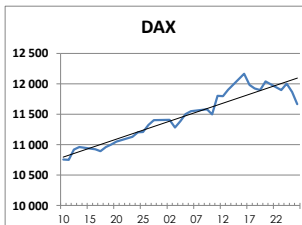
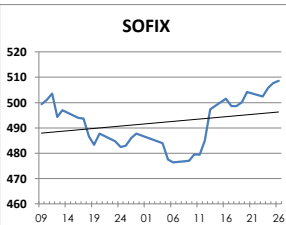
Дългосрочни лихви

	Днес	Вчера	Промяна
България			
Падеж след 2 год.	0.55	0.71	-0.16
Падеж след 5 год.	1.08	1.20	-0.12
Падеж след 10 год.	2.30	2.44	-0.14
Германия			
Падеж след 2 год.	-0.25	-0.25	0.00
Падеж след 5 год.	-0.09	-0.09	0.00
Падеж след 10 год.	0.21	0.21	0.00
САЩ			
Падеж след 2 год.	0.61	0.61	0.00
Падеж след 5 год.	1.45	1.46	-0.01
Падеж след 10 год.	1.98	1.99	-0.01

ВАЛУТА, ЗЛАТО



АКЦИИ, ПЕТРОЛ



<http://www.rbb.bg/>

Валутни дилъри: + (359 2) 91 985 429, + (359 2) 91 985 453, + (359 2) 91 985 454;

Корпоративно банкиране: + (359 2) 91 985 101.

Настоящият Бюлетин е само с информационна цел. Той не представлява предложение или препоръка за покупка или продажба на финансов инструмент, нито е потвърждение на финансова операция. Не претендираме всички пазарни цени, данни и друга информация да са абсолютно пълни или точни. Същите са предмет на промяна без предизвестие. Представените коментари или изказвания не отразяват задължително тези на Райфайзенбанк (България) ЕАД или нейните клонове.