

# ПАЗАРЕН ПРЕГЛЕД

## 30.3.2015



### Валутни пазари

Коментарите от страна на председателя на ФЕД Джанет Йелън в петък, че сериозно обмислят да започнат намаляване на количествените улеснения и, че може би ще е необходимо по-късно тази година за започнат с повишаване на лихвите, доведоха първоначално до покупки на единната валута спрямо щатския долар до нива от 1.0949. На фона обаче на все по-засилващото се разминаване в паричната политика на ФЕД и ЕЦБ и продължаващата несигурност относно платежоспособността на Гърция, еврото по-късно бе разпродадено до нива от 1.0801. Златото изгуби позиции и падна с 14 долара, като в днешната сесия се търгува на нива от 1188 – 1190 долара за тройунция. Днес от икономическия календар се очакват данни за икономическото, индустриалното, потребителското доверие и доверието в сферата на услугите в Еврозоната (12:00), бизнес климата в Еврозоната (12:00), индекс на потребителските цени в Германия (15:00), индекс на потребителските разходи в САЩ (15:30), предстоящи продажби на съществуващи домове (17:00) и ФЕД индекс на промишлената активност за региона Далас (17:30). Техническите нива на подкрепа за EUR/USD за днес : 1.0805, 1.0780, 1.0760, а тези на съпротива 1.0850, 1.0875 и 1.0900

### Дългови пазари

По-слабите от очакваното данни за икономическия растеж САЩ повишиха интереса към безрисковите книжа. Трежъритата прекъсна серията си на повишения в доходността и спаднаха с 3 б.т. до 1.96%. Европейските пазари също подкрепиха безрисковите книжа след като стана ясно, че Германия все още очаква Гърция да предложи реформи на икономиката си за отпускане на поредния спасителен пакет. Двугодишните немски облигации докоснаха -0,256%, най-ниското си ниво на доходност историята. Италианските и испанските бенчмаркови облигации поевтиняха със съответно 4 и 5 б.т. до нива от 1,35% и 1,32%. Бундовете осцилираха около 21 б.т.

### Пазари на акции

Част от основните индекси в Европа завършиха седмицата с повишение. Stoxx Europe 600 се повиши с 0,3% до 395.54 пункта. В Германия DAX 30 се покачи с 0,2% при 11,868.33. В Париж CAC 40 записа 0,6% до 5,034.06, а испанският IBEX 35 нарасна с 0,2% до 11,427.40. Във Великобритания FTSE 100 се понижи с 0,6% до 6,855.02. В щатите търговията също завърши положително. S & P 500 затвори с плюс от 4,87 пункта или 0,2% по-високо до 2,061.02 пункта. Dow Jones Industrial Average приключи сесията с плюс от 34,43 пункта при 17,712.66, а Nasdaq Composite добави 27,86 пункта или 0,6%, до 4,891.22. В България търговията през тази седмица поде дългоочаквания положителен тренд, като Софикс завърши с плюс от 0,73% достигайки 512,09 пункта.

#### Валутни курсове на Райфайзенбанк

Валута	Купува	Продава	БНБ фиксинг
EUR	1.949	1.960	1.955830
USD	1.774	1.828	1.801610
CHF	1.825	1.920	1.866960
GBP	2.638	2.712	2.679950
TRY	0.643	0.733	0.691057
DKK	0.258	0.266	0.261923
JPY*100	1.458	1.564	1.511580
NOK	0.222	0.23	0.226238
SEK	0.206	0.213	0.209903
RUB*100	2.999	3.219	3.142800
RON	0.431	0.453	0.442385

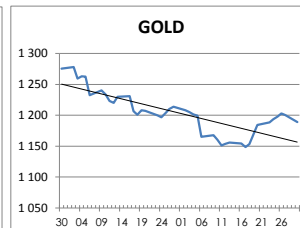
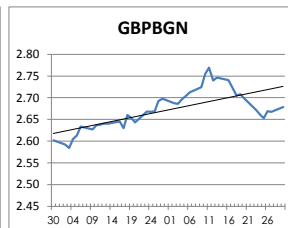
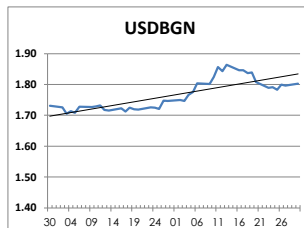
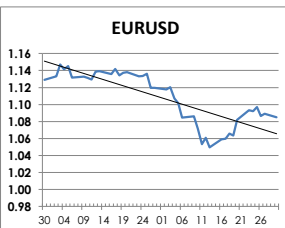
#### Междубанкови краткосрочни лихви

	Днес	Вчера	Промяна
<b>SOFIBOR</b>			
1 месец	0.277	0.277	0.000
3 месеца	0.570	0.570	0.000
12 месеца	1.864	1.864	0.000
<b>EURIBOR</b>			
1 месец	-0.012	-0.012	0.000
3 месеца	0.021	0.021	0.000
12 месеца	0.199	0.201	-0.002
<b>LIBOR</b>			
1 месец	0.17800	0.17775	0.00025
3 месеца	0.27540	0.27305	0.00235
12 месеца	0.70215	0.69990	0.00225

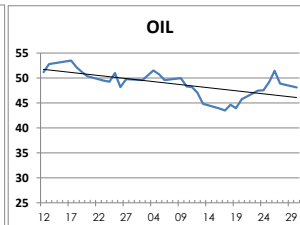
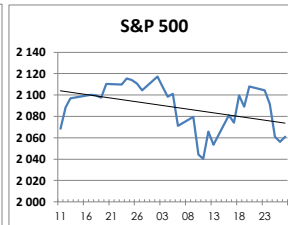
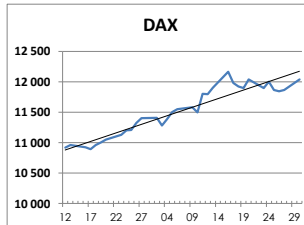
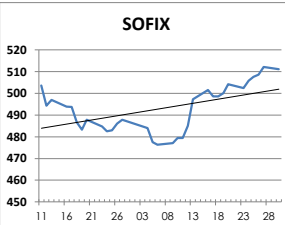
#### Дългосрочни лихви

	Днес	Вчера	Промяна
<b>България</b>			
Падеж след 2 год.	0.66	0.73	-0.07
Падеж след 5 год.	1.17	1.20	-0.03
Падеж след 10 год.	2.44	2.44	0.00
<b>Германия</b>			
Падеж след 2 год.	-0.25	-0.25	0.00
Падеж след 5 год.	-0.10	-0.09	-0.01
Падеж след 10 год.	0.19	0.21	-0.02
<b>САЩ</b>			
Падеж след 2 год.	0.59	0.60	-0.01
Падеж след 5 год.	1.44	1.44	0.00
Падеж след 10 год.	1.97	1.96	0.01

#### ВАЛУТА, ЗЛАТО



#### АКЦИИ, ПЕТРОЛ



<http://www.rbb.bg/>

Валутни дилъри: + (359 2) 91 985 429, + (359 2) 91 985 453, + (359 2) 91 985 454;

Корпоративно банкиране: + (359 2) 91 985 101.

Настоящият Бюлетин е само с информационна цел. Той не представлява предложение или препоръка за покупка или продажба на финансов инструмент, нито е потвърждение на финансова операция. Не претендираме всички пазарни цени, данни и друга информация да са абсолютно пълни или точни. Същите са предмет на промяна без предизвестие. Представените коментари или изказвания не отразяват задължително тези на Райфайзенбанк (България) ЕАД или нейните клонове.