

ПАЗАРЕН ПРЕГЛЕД

31.3.2015



Валутни пазари

През изминалия ден Американския долар продължи своето възходящо движение спрямо еврото, като през деня валутната двойка достигна най-ниски нива от 1,0810. Продължаващата несигурност относно платежоспособността на Гърция и понижението на нейния кредитен рейтинг от Fitch на ССС в Петък, продължават да тежат на Еврото. Златото продължи своя спад с нови 12 долара, като в днешната сесия се търгува на нива от 1180 – 1182 долара за тройунция. Днес от икономическия календар се очакват данни за Безработицата в Германия (10:55ч.), CPI и Безработица за еврозоната (12:00ч.), както и Индекс на Потребителското доверие в САЩ (17:00ч.). Техническите нива на подкрепа за EUR/USD за днес : 1.0760, 1.0745, 1.0710, а тези на съпротива 1.0820, 1.0850 и 1.0900

Дългови пазари

Изказвания на Джанет Йелън се отразиха положително върху апетита към краткосрочния безрисков дълг. Изглежда, че монетарната политика на Фед може да остане акомодативна за по-дълго време. Двугодишните Трежърита се понижиха с 1 б.т. до 0,59%, а бенчмарковите книжа бяха стабилни около 1,95%. Италия продаде 2.5 млрд. евро десетгодишни книжа на рекордно ниска доходност от 1,34%, а на вторичния пазар книжата се понижиха с 3 б.т. до 1.31%. Бундовете бяха почти непроменени около 0.21% при данните за положителна инфлация в най-голямата европейски икономика. Гръцките тригодишни книжа се покачиха с 15 б.т. на дневна база до 20,71%.

Пазари на акции

Европейските фондови пазари стартираха седмицата на зелена територия на фона на очакванията, че централните банки ще продължат да подкрепят икономическия растеж със своята политика. DAX (12 086,01 пункта) и CAC 40 (5 083,52 пункта) отчетоха ръст от съответно 1,83% и 0,98%, докато FTSE 100 (6 891,43 пункта) се повиши с 0,53%. Основните индекси в САЩ регистрираха най-голямото си дневно повишение в рамките на последните 8 седмици, подхранвани от новините за предстоящи сливания и придобивания. DJIA (17 976,31 пункта) добави 1,49% към стойността си, докато S&P 500 (2 086,24 пункта) и NASDAQ (4 947,44 пункта) се повишиха с 1,22% и 1,15%. В България, SOFIX (510,95 пункта) се понижи с 0,22% на фона на ниска активност от страна на инвеститорите. Общият оборот с акции и облигации бе 390 хил. лева, като по активна търговия имаше единствено с акциите на Химимпорт АД и Адванс Терафонд АДСИЦ. За пореден ден не липсваше и интерес към компенсаторните инструменти, но при нисък обем.

Валутни курсове на Райфайзенбанк

Валута	Купува	Продава	БНБ фиксинг
EUR	1.949	1.960	1.955830
USD	1.786	1.840	1.803440
CHF	1.822	1.917	1.873580
GBP	2.642	2.716	2.668980
TRY	0.649	0.739	0.691962
DKK	0.258	0.266	0.261860
JPY*100	1.455	1.561	1.504250
NOK	0.221	0.229	0.225990
SEK	0.207	0.214	0.209837
RUB*100	3.038	3.258	3.126350
RON	0.433	0.455	0.444002

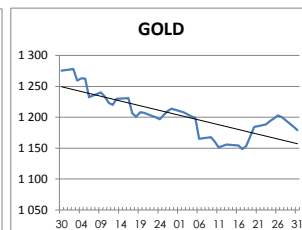
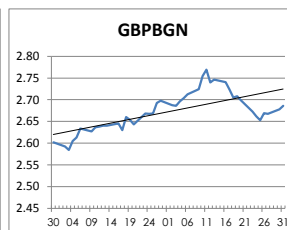
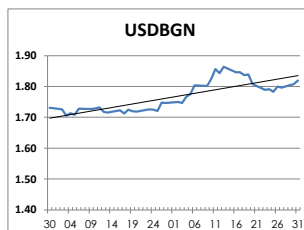
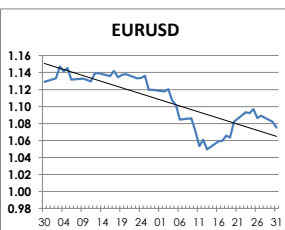
Междубанкови краткосрочни лихви

	Днес	Вчера	Промяна
SOFBOR			
1 месец	0.276	0.277	-0.001
3 месеца	0.569	0.570	-0.001
12 месеца	1.863	1.864	-0.001
EURIBOR	Днес	Вчера	Промяна
1 месец	-0.014	-0.012	-0.002
3 месеца	0.018	0.021	-0.003
12 месеца	0.198	0.199	-0.001
LIBOR	Днес	Вчера	Промяна
1 месец	0.17800	0.17775	0.00025
3 месеца	0.27540	0.27305	0.00235
12 месеца	0.70215	0.69990	0.00225

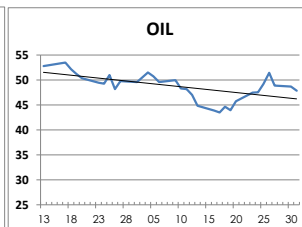
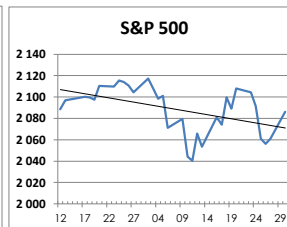
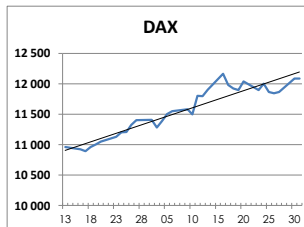
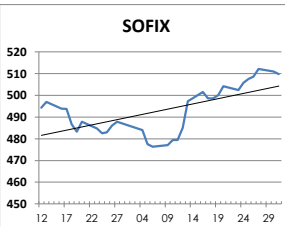
Дългосрочни лихви

	Днес	Вчера	Промяна
България			
Падеж след 2 год.	0.60	0.72	-0.12
Падеж след 5 год.	1.15	1.20	-0.05
Падеж след 10 год.	2.42	2.44	-0.02
Германия	Днес	Вчера	Промяна
Падеж след 2 год.	-0.25	-0.25	0.00
Падеж след 5 год.	-0.08	-0.08	0.00
Падеж след 10 год.	0.21	0.20	0.01
САЩ	Днес	Вчера	Промяна
Падеж след 2 год.	0.57	0.58	-0.01
Падеж след 5 год.	1.40	1.40	0.00
Падеж след 10 год.	1.96	1.95	0.01

ВАЛУТА, ЗЛАТО



АКЦИИ, ПЕТРОЛ



<http://www.rbb.bg/>

Валутни дилъри: + (359 2) 91 985 429, + (359 2) 91 985 453, + (359 2) 91 985 454;
Корпоративно банкиране: + (359 2) 91 985 101.

Настоящият Бюлетин е само с информационна цел. Той не представлява предложение или препоръка за покупка или продажба на финансов инструмент, нито е потвърждение на финансова операция. Не претендираме всички пазарни цени, данни и друга информация да са абсолютно пълни или точни. Същите са предмет на промяна без предизвестие. Представените коментари или изказвания не отразяват задължително тези на Райфайзенбанк (България) ЕАД или нейните клонове.