

# ПАЗАРЕН ПРЕГЛЕД

## 1.4.2015



### Валутни пазари

Вчера еврото отбеляза на най-слабото си тримесечие от 15 години насам, дължащо се предимно на направените промени в Парична политика на ЕЦБ и притесненията около Гърция, като спрямо долара реализира спад от 11%. Във Вторник по конкретно Американския долар за пореден ден продължи своето възходящо движение, като спрямо еврото през деня валутната двойка достигна най-ниски нива от 1,0713. Златото продължи своя спад с нови 2 долара, като в днешната сесия се търгува на нива от 1185 – 1186 долара за тройунция. Днес от икономическия календар се очакват данни за PMI на Италия, Франция, Германия и Еврозоната (10:45ч., 10:55ч., 10:55ч. и 11:00ч.), ADP Employment и ISM Manufacturing за САЩ (15:15ч. и 17:00ч.). Техническите нива на подкрепа за EUR/USD за днес : 1.0735, 1.0715 и 1.0670, а тези на съпротива: 1.0810, 1.0850, 1.0900.

### Дългови пазари

Трежъритата поскъпнаха и доходностите им спаднаха за пето поредно тримесечие след като петролът продължи да поевтинява, което оказва негативно влияние върху инфлационните очаквания. Трудовия пазар в най-голямата икономика също отчита добри показатели въпреки слабите данни от индустриалните данни и сектора на услугите. Трежъритата се понижиха с 2 б.т. до 1.93% като за сега пазарните участници дисконтират повишаване на лихвените нива след юли. От девето до двадесет и седмо число на месец март ЕЦБ е закупила 41 млрд. евро, което е с 19 млрд. по-ниско от заложените цели. Италианските и испанските ДЦК се понижиха с по 6 б.т. до 1.25% и 1.21% съответно. Тридесетгодишните немски облигации докоснаха 0,597%, а Бундовете се понижиха с 3 б.т. до 0,18%.

### Пазари на акции

Европейските борси отчетоха понижения в последния ден на тримесечието след като традиционно добре представящите се сектори (производителите на автомобили и химическите компании) предадоха инвеститорите. DAX (11 966,17 пункта) загуби 0,99%, а CAC 40 (5 033,64 пункта) и FTSE 100 (6 773,04 пункта) се понижиха съответно с 0,98% и 1,72%. В САЩ основните индекси заличиха позитивното представяне за тримесечието до този момент. DJIA (17 776,12 пункта) и S&P 500 (2 067,89 пункта) приключиха деня на червена територия и се понижиха съответно с 1,11% и 0,88%. NASDAQ загуби 0,94% след спад при биотехнологичните компании. В България SOFIX (514,09 пункта) се повиши с 0,61% на фона на активна търговия с акциите на Химимпорт АД и компенсаторни инструменти. Общият оборот на БФБ възлезе на 1,45 милиона лева, а във фокуса на инвеститорите попаднаха и акциите на Агрис АД.

#### Валутни курсове на Райфайзенбанк

Валута	Купува	Продава	БНБ фиксинг
EUR	1.949	1.960	1.955830
USD	1.786	1.840	1.817850
CHF	1.824	1.919	1.869280
GBP	2.658	2.732	2.689170
TRY	0.654	0.744	0.695258
DKK	0.258	0.266	0.261835
JPY*100	1.461	1.567	1.516740
NOK	0.222	0.23	0.224718
SEK	0.208	0.215	0.210528
RUB*100	3.017	3.237	3.132340
RON	0.432	0.454	0.443519

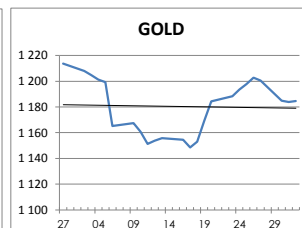
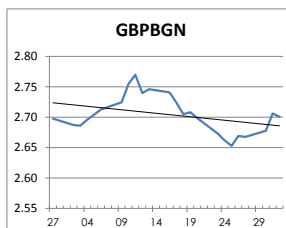
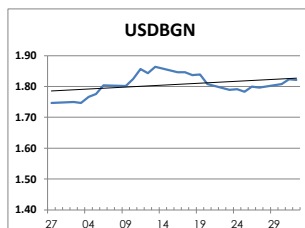
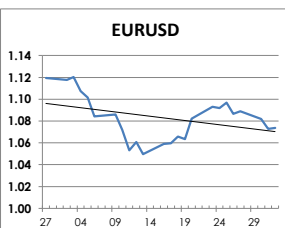
#### Междубанкови краткосрочни лихви

	Днес	Вчера	Промяна
SOFBOR			
1 месец	0.276	0.276	0.000
3 месеца	0.570	0.569	0.001
12 месеца	1.846	1.863	-0.017
EURIBOR			
1 месец	-0.015	-0.014	-0.001
3 месеца	0.019	0.018	0.001
12 месеца	0.198	0.198	0.000
LIBOR			
1 месец	0.17925	0.17800	0.00125
3 месеца	0.27415	0.27540	-0.00125
12 месеца	0.69890	0.70215	-0.00325

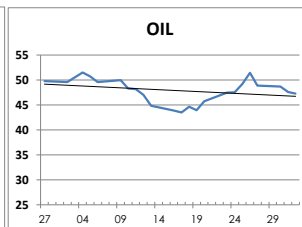
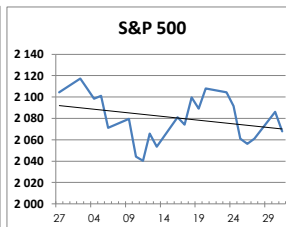
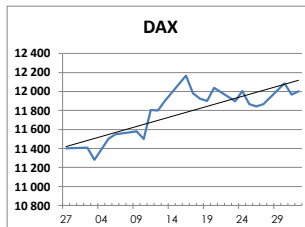
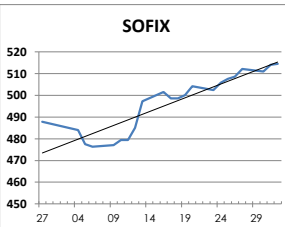
#### Дългосрочни лихви

	Днес	Вчера	Промяна
България			
Падеж след 2 год.	0.60	0.68	-0.08
Падеж след 5 год.	1.22	1.20	0.02
Падеж след 10 год.	2.42	2.44	-0.02
Германия			
Падеж след 2 год.	-0.25	-0.25	0.00
Падеж след 5 год.	-0.09	-0.10	0.01
Падеж след 10 год.	0.19	0.18	0.01
САЩ			
Падеж след 2 год.	0.57	0.56	0.01
Падеж след 5 год.	1.39	1.37	0.02
Падеж след 10 год.	1.94	1.92	0.02

#### ВАЛУТА, ЗЛАТО



#### АКЦИИ, ПЕТРОЛ



<http://www.rbb.bg/>

Валутни дилъри: + (359 2) 91 985 429, + (359 2) 91 985 453, + (359 2) 91 985 454;  
Корпоративно банкиране: + (359 2) 91 985 101.

Настоящият Бюлетин е само с информационна цел. Той не представлява предложение или препоръка за покупка или продажба на финансов инструмент, нито е потвърждение на финансова операция. Не претендираме всички пазарни цени, данни и друга информация да са абсолютно пълни или точни. Същите са предмет на промяна без предизвестие. Представените коментари или изказвания не отразяват задължително тези на Райфайзенбанк (България) ЕАД или нейните клонове.